



2016년도

예산개요



☞ 본 자료는

2016년도 지방자치단체 예산개요 및 통합재정수지 분석요령(행정자치부)에 의거
천원단위로 작성하여 백만원 단위로 표시 하였으므로 아래와 같이 표현되는
경우도 있습니다.

(단위:천원)		→	(단위:백만원)	
시계	325,301,553		시계	325,302
청주시	167,041,375		청주시	167,041
충주시	92,071,322		충주시	92,071
제천시	66,188,856		제천시	66,189

☞ 통계자료 열람시 주의사항이나

자료 작성시 변경사항은 자료 하단의 “※” 표시를
확인하시기 바랍니다.

목 차

1. 예산규모	3
가. 2016년 예산 전체모습	
나. 단체별규모	
다. 세입예산	
라. 세출예산	
1) 기능별(분야·부문별)	
2) 품목별	
2. 재정자립도·자주도	71
가. 재정자립도	
나. 재정자주도	
3. 재정규모 신장추이	77
가. 예산규모	
나. 결산규모	
다. 항목별 세입결산규모	
1) 지방세수입	
2) 세외수입	
3) 지방교부세	
4) 조정교부금	
5) 보조금	
6) 지방채 및 예치금회수	
라. 특별회계 예산규모(도분청)	
4. 예산순계	89
가. 2016년도 예산순계	
나. 2015년도 예산순계(최종예산)	
5. 재정지표 분석	103
가. 주요재정지표 분석	
나. 인건비 해결단체 현황	
6. 중앙지원사업	117
가. 국고보조사업	

- 나. 지역발전특별회계사업
- 다. 중앙기금지원사업
- 라. 소방안전교부세사업
- 마. 분야·부문·재원별 현황(일반회계)
- 바. 연도별 중앙지원사업 현황

7. 자체사업 149

- 가. 시군지원사업
- 나. 직접시행사업
- 다. 법정·의무적경비
- 라. 정부대응투자사업
- 마. 민간보조금지원액(예산)

8. 지방채 및 기금관리현황 201

- 가. 지방채무현황
- 나. 기금관리현황

9. 정부 및 각 시도 예산규모 205

- 가. 정부예산현황
 - 1) 세입전망
 - 2) 지출규모
 - 3) 주요분야별 재원배분
- 나. 시도별 예산규모
 - 1) 회계별 총계예산
 - 2) 세입재원별 총계예산
 - 3) 시도별 재정자립도 현황
 - 4) 시도별 재정자주도 현황
 - 5) 시도별 일반회계 자체수입대 인건비 현황
 - 6) 시도별 주민1인당 자체수입액 현황
 - 7) 시도별 주민1인당 지방세부담액 현황
 - 8) 시도별 주민1인당 세외수입액 현황

10. 통합재정규모 221

- 가. 세입예산(일반+특별+기금)
- 나. 세출예산(일반+특별+기금)

1. 예산 규모

1. 예산규모

가. 2016년 예산 전체모습

□ 2016년도 우리도의 예산 총규모는

'15년 예산 대비 3.3% 증가한 9조 8,082억원으로

- 일반회계는 8조 2,698억원으로 전년도 당초대비 2.3 증가
- 특별회계는 1조 5,384억으로 전년도 당초대비 9.1%증가

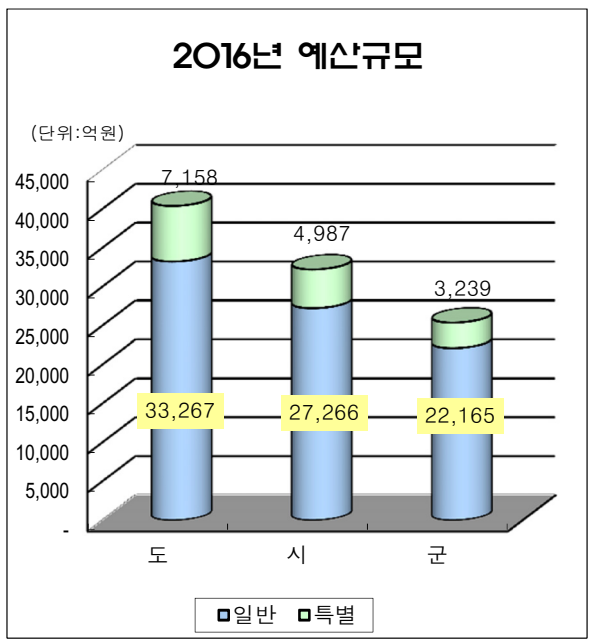
□ 예산을 자원별로 살펴보면

- 지방세 1조 6,398억원(16.7%), 세외수입 5,656원(5.8%),
- 지방교부세 2조 2,697억원(23.1%), 조정교부금 2,033억원(2.1%),
- 보조금 3조 8,905억원(39.7%), 지방채 및 예수금회수가 1,308억원(1.3%)이고
- 보존수입 및 내부거래 1조1,084억원(11.3%)이다.

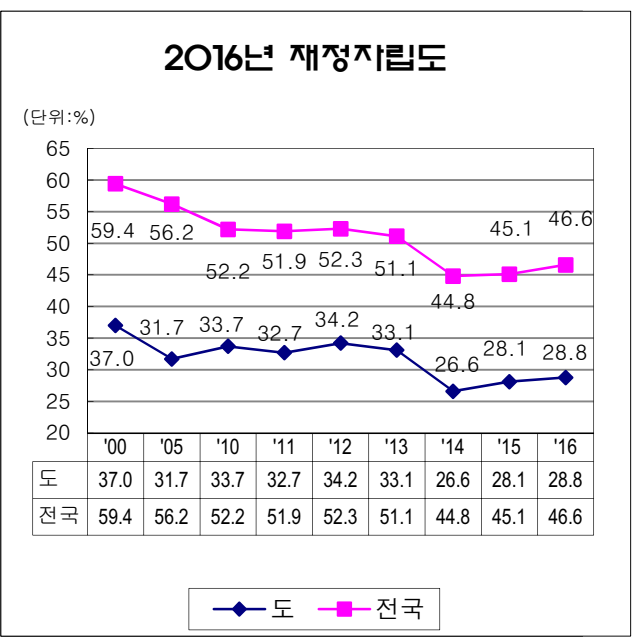
□ 재정자립도는

28.8%로 2015년도 28.1%보다 다소 높아졌음

예산규모



재정자립도



나. 단체별 규모

○ 총괄(일반+특별회계)

(단위 : 백만원)

단체별	2016예산		2015예산		증 감			
	①	구성비	②	③	당초대비		최종대비	
		(%)			(①-②)	(%)	(①-③)	(%)
합 계	9,808,174	100.0	9,496,813	10,932,215	311,361	3.3	△1,124,040	△10.3
도	4,042,522	41.2	3,758,801	4,243,392	283,721	7.5	△200,870	△4.7
시군계	5,765,653	58.8	5,738,012	6,688,823	27,640	0.5	△923,171	△13.8
시 계	3,225,309	32.9	3,274,262	3,749,901	△48,953	△1.5	△524,592	△14.0
청 주	1,850,052	18.9	1,964,039	2,206,721	△113,987	△5.8	△356,670	△16.2
충 주	781,808	8.0	743,268	908,754	38,540	5.2	△126,946	△14.0
제 천	593,450	6.1	566,956	634,425	26,494	4.7	△40,976	△6.5
군 계	2,540,343	25.9	2,463,750	2,938,922	76,594	3.1	△398,579	△13.6
보 은	289,439	3.0	274,774	319,395	14,665	5.3	△29,956	△9.4
옥 천	358,656	3.7	333,418	405,533	25,238	7.6	△46,878	△11.6
영 동	364,270	3.7	350,880	424,933	13,390	3.8	△60,663	△14.3
증 평	166,746	1.7	176,108	190,598	△9,362	100.0	△23,852	△12.5
진 천	335,948	3.4	326,340	406,564	9,608	2.9	△70,616	△17.4
괴 산	310,627	3.2	292,589	376,962	18,038	6.2	△66,335	△17.6
음 성	462,512	4.7	447,025	509,097	15,487	3.5	△46,585	△9.2
단 양	252,145	2.6	262,616	305,839	△10,471	△4.0	△53,695	△17.6

○ 일반회계

(단위 : 백만원)

단체별	2016예산		2015예산		증 감			
	①	구성비	②	③	당초대비		최종대비	
		(%)			(①-②)	(%)	(①-③)	(%)
합 계	8,269,804	100.0	8,087,349	9,341,427	182,455	2.3	△1,071,623	△11.5
도	3,326,688	40.2	3,215,709	3,660,054	110,978	3.5	△333,366	△9.1
시군계	4,943,117	59.8	4,871,640	5,681,373	71,477	1.5	△738,257	△13.0
시 계	2,726,637	33.0	2,714,867	3,145,985	11,769	0.4	△419,349	△13.3
청 주	1,584,196	19.2	1,639,784	1,879,547	△55,588	△3.4	△295,351	△15.7
충 주	628,941	7.6	579,071	708,320	49,870	8.6	△79,379	△11.2
제 천	513,500	6.2	496,013	558,118	17,487	3.5	△44,618	△8.0
군 계	2,216,480	26.8	2,156,772	2,535,388	59,707	2.8	△318,908	△12.6
보 은	259,897	3.1	246,245	279,596	13,652	5.5	△19,699	△7.0
옥 천	302,028	3.7	280,513	340,100	21,515	7.7	△38,072	△11.2
영 동	322,553	3.9	310,077	367,293	12,477	4.0	△44,739	△12.2
증 평	149,410	1.8	163,843	175,216	△14,433	△8.8	△25,805	△14.7
진 천	286,489	3.5	277,909	331,313	8,580	3.1	△44,825	△13.5
괴 산	283,248	3.4	271,704	345,006	11,544	4.2	△61,758	△17.9
음 성	380,401	4.6	366,767	425,003	13,634	3.7	△44,602	△10.5
단 양	232,454	2.8	239,715	271,861	△7,261	△3.0	△39,408	△14.5

○ 특별회계

(단위 : 백만원)

단체별	2016예산		2015예산		증 감			
	①	구성비	②	③	당초대비		최종대비	
		(%)			(①-②)	(%)	(①-③)	(%)
합 계	1,538,370	100.0	1,409,464	1,590,788	128,906	9.1	△52,417	△3.3
도	715,834	46.5	543,092	583,338	172,743	31.8	132,496	22.7
시군계	822,536	53.5	866,373	1,007,450	△43,837	△5.1	△184,914	△18.4
시 계	498,672	32.4	559,395	603,916	△60,723	△10.9	△105,243	△17.4
청 주	265,856	17.3	324,255	327,174	△58,399	△18.0	△61,319	△18.7
충 주	152,867	9.9	164,197	200,434	△11,330	△6.9	△47,567	△23.7
제 천	79,950	5.2	70,943	76,307	9,006	12.7	3,643	4.8
군 계	323,864	21.1	306,977	403,534	16,886	5.5	△79,671	△19.7
보 은	29,542	1.9	28,529	39,799	1,013	3.6	△10,257	△25.8
옥 천	56,628	3.7	52,905	65,433	3,723	7.0	△8,805	△13.5
영 동	41,716	2.7	40,803	57,640	914	2.2	△15,924	△27.6
증 평	17,336	1.1	12,265	15,382	5,071	41.3	1,954	12.7
진 천	49,459	3.2	48,431	75,251	1,028	2.1	△25,792	△34.3
괴 산	27,379	1.8	20,885	31,956	6,494	31.1	△4,577	△14.3
음 성	82,111	5.3	80,258	84,094	1,854	2.3	△1,983	△2.4
단 양	19,691	1.3	22,901	33,978	△3,210	△14.0	△14,287	△42.0

※ 특별회계 단체별내역

회 계 별	합 계	도	시군계	시계	청 주	충 주	제 천
계	1,538,370	715,834	822,536	498,672	265,856	152,867	79,950
○ 공기업특별회계	781,218	293,835	487,383	323,454	196,510	80,725	46,219
- 상 수 도	191,422	-	191,422	133,301	91,274	25,573	16,453
- 공영개발사업	27,558	-	27,558	11,727	-	11,727	-
- 지역개발기금	293,835	293,835	-	-	-	-	-
- 하 수 도	268,403	-	268,403	178,425	105,236	43,425	29,765
○ 기타특별회계	757,152	421,999	335,153	175,219	69,346	72,142	33,731
- 소방특별회계	147,736	147,736	-	-	-	-	-
- 의료급여기금	214,867	210,853	4,015	2,520	1,476	527	517
- 새마을소득지원사업	3,118	-	3,118	-	-	-	-
- 상수도사업	7,270	-	7,270	-	-	-	-
- 하수도사업	28,673	-	28,673	-	-	-	-
- 저소득주민생활안정	1,320	-	1,320	145	-	-	145
- 주민소득지원	12,321	-	12,321	5,352	2,961	-	2,391
- 산업·공업단지조성사업	49,336	-	49,336	27,763	-	27,763	-
- 주차장시설	4,085	-	4,085	-	-	-	-
- 농공지구조성	15,710	-	15,710	4,750	-	1,930	2,820
- 기업도시	18,512	-	18,512	18,512	-	18,512	-
- 교통사업	28,453	-	28,453	28,453	22,840	1,724	3,889
- 농어촌개발기금	12,691	12,691	-	-	-	-	-
- 학교용지부담금	18,290	18,290	-	-	-	-	-
- 광역교통시설	4,540	4,540	-	-	-	-	-
- 충청북도균형발전	27,889	27,889	-	-	-	-	-
- 수질개선사업	129,832	-	129,832	64,443	41,469	10,256	12,718
- 대지보상	5,654	-	5,654	400	400	-	-
- 기반시설	1,536	-	1,536	1,034	200	263	571
- 기 타	25,317	-	25,317	21,846	-	11,167	10,679

(단위 : 백만원)

군계	보 은	옥 천	영 동	증 평	진 천	괴 산	음 성	단 양
323,864	29,542	56,628	41,716	17,336	49,459	27,379	82,111	19,691
163,930	-	38,046	10,911	12,901	35,856	-	59,582	6,634
58,122	-	13,899	10,911	-	12,087	-	14,591	6,634
15,831	-	-	-	-	-	-	15,831	-
-	-	-	-	-	-	-	-	-
89,977	-	24,147	-	12,901	23,769	-	29,161	-
159,934	29,542	18,581	30,806	4,435	13,604	27,379	22,530	13,057
-	-	-	-	-	-	-	-	-
1,495	174	219	223	125	168	199	216	170
3,118	-	-	-	-	-	-	3,118	-
7,270	1,070	-	-	3,876	-	2,324	-	-
28,673	9,972	-	15,496	-	2,585	620	-	-
1,175	-	-	444	-	-	-	639	92
6,969	1,516	768	-	-	940	2,934	-	810
21,573	7,540	1,117	8,000	18	-	-	-	4,898
4,085	57	102	345	416	543	33	1,543	1,046
10,960	252	914	-	-	6,540	1,807	1,447	-
-	-	-	-	-	-	-	-	-
-	-	-	-	-	-	-	-	-
-	-	-	-	-	-	-	-	-
-	-	-	-	-	-	-	-	-
-	-	-	-	-	-	-	-	-
-	-	-	-	-	-	-	-	-
65,390	8,893	15,238	6,014	-	-	15,134	14,848	5,263
5,254	68	223	-	-	813	3,750	401	-
502	-	-	284	-	-	183	-	35
3,471	-	-	-	-	2,015	396	317	742

다. 세입예산

○ 총괄(일반+특별회계)

구 분	합계	도	시군계	시계	청주시	충주시	제천시
계	9,808,174	4,042,522	5,765,653	3,225,309	1,850,052	781,808	593,450
1.지방세	1,639,842	863,100	776,742	555,499	399,636	93,400	62,463
2.세외수입	565,628	88,484	477,144	333,222	217,096	73,949	42,177
경상적세외수입	369,727	26,945	342,782	253,286	169,845	50,786	32,656
임시적세외수입	195,901	61,539	134,362	79,936	47,251	23,163	9,521
3.지방교부세	2,269,746	519,000	1,750,746	817,613	355,653	244,274	217,686
지방교부세	2,269,746	519,000	1,750,746	817,613	355,653	244,274	217,686
4.조정교부금 등	203,318	-	203,318	150,109	108,042	25,500	16,567
조정교부금	203,318	-	203,318	150,109	108,042	25,500	16,567
5.보조금	3,890,507	1,871,446	2,019,061	1,108,417	622,834	284,775	200,809
국고보조금	2,603,686	1,394,623	1,209,063	714,597	436,242	168,873	109,482
광역지역발전 특별회계	662,413	370,967	291,445	110,625	49,347	26,500	34,778
기 금	254,815	105,856	148,959	82,917	31,086	34,778	17,053
시도비보조금	369,594	-	369,594	200,278	106,159	54,623	39,496
6.지방채및 예치금회수	130,750	120,000	10,750	10,750	-	7,000	3,750
7.보전수입 및 내부거래	1,108,382	580,492	527,891	249,699	146,790	52,911	49,998

(단위:백만원)

군계	보은군	옥천군	영동군	증평군	진천군	괴산군	음성군	단양군
2,540,343	289,439	358,656	364,270	166,746	335,948	310,627	462,512	252,145
221,243	14,178	20,053	13,746	15,580	60,918	13,828	70,381	12,560
143,922	7,583	15,493	22,450	11,897	32,750	10,404	27,006	16,339
89,496	4,712	10,501	10,387	7,323	16,758	7,115	19,003	13,696
54,426	2,871	4,992	12,063	4,574	15,992	3,289	8,002	2,643
933,133	132,211	136,000	156,000	59,283	89,093	128,300	128,547	103,699
933,133	132,211	136,000	156,000	59,283	89,093	128,300	128,547	103,699
53,209	6,000	7,400	5,000	7,000	10,059	5,000	9,500	3,250
53,209	6,000	7,400	5,000	7,000	10,059	5,000	9,500	3,250
910,644	111,205	132,191	119,656	63,593	117,185	120,522	167,505	78,786
494,466	60,542	67,430	65,710	30,090	67,115	70,335	95,658	37,586
180,821	17,805	23,821	21,799	17,346	22,519	24,438	31,517	21,575
66,041	10,658	17,860	8,843	1,934	2,901	6,724	13,019	4,102
169,316	22,200	23,081	23,304	14,223	24,649	19,025	27,311	15,523
-	-	-	-	-	-	-	-	-
278,192	18,263	47,518	47,417	9,393	25,944	32,573	59,574	37,510

○ 일반회계

구 분	합계	도	시군계	시계	청주시	충주시	제천시
계	8,269,804	3,326,688	4,943,117	2,726,637	1,584,196	628,941	513,500
1. 지방세	1,639,842	863,100	776,742	555,499	399,636	93,400	62,463
2. 세외수입	266,396	61,954	204,443	115,536	75,445	23,601	16,490
경상적세외수입	136,765	17,588	119,177	75,034	50,074	15,613	9,347
임시적세외수입	129,631	44,365	85,266	40,502	25,371	7,988	7,143
3. 지방교부세	2,255,496	504,750	1,750,746	817,613	355,653	244,274	217,686
지방교부세	2,255,496	504,750	1,750,746	817,613	355,653	244,274	217,686
4. 조정교부금 등	203,318	-	203,318	150,109	108,042	25,500	16,567
조정교부금	203,318	-	203,318	150,109	108,042	25,500	16,567
5. 보조금	3,447,154	1,700,340	1,746,814	965,335	553,930	237,111	174,294
국고보조금	2,286,977	1,224,532	1,062,445	633,957	387,815	141,088	105,054
광역지역발전 특별회계	627,214	370,967	256,246	89,773	46,525	18,130	25,118
기 금	181,363	104,841	76,522	52,291	22,525	24,551	5,215
시도비보조금	351,600	-	351,600	189,314	97,065	53,342	38,908
6. 지방채 및 예치금회수	-	-	-	-	-	-	-
7. 보전수입 및 내부거래	457,597	196,544	261,054	122,545	91,490	5,055	26,000

(단위:백만원)

군계	보은군	옥천군	영동군	증평군	진천군	괴산군	음성군	단양군
2,216,480	259,897	302,028	322,553	149,410	286,489	283,248	380,401	232,454
221,243	14,178	20,053	13,746	15,580	60,918	13,828	70,381	12,560
88,906	6,323	9,747	16,668	6,475	16,270	8,120	13,100	12,204
44,143	3,676	5,024	5,031	2,248	6,673	4,884	6,996	9,610
44,763	2,647	4,723	11,636	4,227	9,596	3,236	6,104	2,594
933,133	132,211	136,000	156,000	59,283	89,093	128,300	128,547	103,699
933,133	132,211	136,000	156,000	59,283	89,093	128,300	128,547	103,699
53,209	6,000	7,400	5,000	7,000	10,059	5,000	9,500	3,250
53,209	6,000	7,400	5,000	7,000	10,059	5,000	9,500	3,250
781,479	95,185	104,028	103,940	56,073	99,098	109,941	137,773	75,443
428,488	54,826	56,713	59,258	23,554	52,719	63,598	81,618	36,203
166,474	15,805	21,821	19,399	17,346	20,893	24,438	25,196	21,575
24,231	2,525	3,297	2,855	1,934	2,901	3,333	5,146	2,240
162,286	22,029	22,198	22,427	13,238	22,585	18,571	25,813	15,425
-	-	-	-	-	-	-	-	-
138,509	6,000	24,800	27,200	5,000	11,051	18,060	21,100	25,298

○ 특별회계

구 분	합계	도	시군계	시계	청주시	충주시	제천시
계	1,538,370	715,834	822,536	498,672	265,856	152,867	79,950
1.지방세	-	-	-	-	-	-	-
2.세외수입	299,232	26,530	272,702	217,686	141,651	50,348	25,687
경상적세외수입	232,962	9,357	223,605	178,252	119,770	35,173	23,309
임시적세외수입	66,270	17,174	49,097	39,434	21,880	15,175	2,378
3.지방교부세	14,250	14,250	-	-	-	-	-
지방교부세	14,250	14,250	-	-	-	-	-
4.조정교부금 등	-	-	-	-	-	-	-
조정교부금	-	-	-	-	-	-	-
5.보조금	443,353	171,106	272,247	143,083	68,905	47,663	26,515
국고보조금	316,708	170,090	146,618	80,641	48,427	27,785	4,429
광역지역발전 특별회계	35,199	-	35,199	20,852	2,822	8,370	9,660
기 금	73,452	1,015	72,436	30,626	8,562	10,227	11,838
시도비보조금	17,994	-	17,994	10,964	9,094	1,281	588
6.지방채및 예치금회수	130,750	120,000	10,750	10,750	-	7,000	3,750
7.보전수입 및 내부거래	650,785	383,948	266,837	127,154	55,300	47,856	23,998

(단위:백만원)

군계	보은군	옥천군	영동군	증평군	진천군	괴산군	음성군	단양군
323,864	29,542	56,628	41,716	17,336	49,459	27,379	82,111	19,691
-	-	-	-	-	-	-	-	-
55,016	1,260	5,746	5,783	5,422	16,480	2,285	13,905	4,135
45,353	1,036	5,477	5,356	5,075	10,084	2,232	12,008	4,086
9,663	224	269	427	347	6,395	53	1,898	49
-	-	-	-	-	-	-	-	-
-	-	-	-	-	-	-	-	-
-	-	-	-	-	-	-	-	-
-	-	-	-	-	-	-	-	-
129,164	16,020	28,163	15,716	7,521	18,086	10,582	29,732	3,343
65,978	5,716	10,717	6,452	6,535	14,396	6,737	14,040	1,384
14,347	2,000	2,000	2,400	-	1,626	-	6,321	-
41,810	8,133	14,563	5,988	-	-	3,391	7,873	1,862
7,030	171	883	877	985	2,064	454	1,498	98
-	-	-	-	-	-	-	-	-
139,683	12,263	22,718	20,217	4,393	14,893	14,513	38,474	12,212

※ 지방세수입 및 세외수입(일반+특별회계)

구 분	합 계	도	시군계	시계	청주시	충주시	제천시
합 계	2,205,471	951,584	1,253,887	888,721	616,732	167,349	104,640
100 지방세수입	1,639,842	863,100	776,742	555,499	399,636	93,400	62,463
110 지방세	1,639,842	863,100	776,742	555,499	399,636	93,400	62,463
111 보통세	1,453,273	686,100	767,173	548,781	394,788	92,400	61,593
111-01 취득세	429,100	429,100	-	-	-	-	-
111-02 등록면허세	38,500	38,500	-	-	-	-	-
111-03 주민세	43,463	-	43,463	29,437	22,996	4,200	2,240
111-04 재산세	174,021	-	174,021	128,789	94,111	23,000	11,678
111-05 자동차세	228,559	-	228,559	172,021	117,824	28,000	26,196
111-07 담배소비세	98,568	-	98,568	66,418	45,100	13,200	8,118
111-08 지방소비세	218,500	218,500	-	-	-	-	-
111-09 지방소득세	222,561	-	222,561	152,117	114,756	24,000	13,361
112 목적세	171,000	171,000	-	-	-	-	-
112-01 지역자원시설세	30,000	30,000	-	-	-	-	-
112-02 지방교육세	141,000	141,000	-	-	-	-	-
113 지난년도수입	15,569	6,000	9,569	6,718	4,848	1,000	870
113-01 지난년도수입	15,569	6,000	9,569	6,718	4,848	1,000	870
200 세외수입	565,628	88,484	477,144	333,222	217,096	73,949	42,177
210 경상적세외수입	369,727	26,945	342,782	253,286	169,845	50,786	32,656
211 재산임대수입	6,773	921	5,852	3,345	2,110	849	386
212 사용료수입	220,872	5,127	215,745	166,446	118,060	30,116	18,269
213 수수료수입	40,083	4,881	35,202	26,869	17,636	5,886	3,346
214 사업수입	42,409	565	41,844	28,558	13,725	7,585	7,249
215 징수교부금수입	20,141	1,200	18,941	14,405	10,808	2,173	1,423
216 이자수입	39,449	14,250	25,199	13,663	7,505	4,176	1,982
220 임시적세외수입	195,901	61,539	134,362	79,936	47,251	23,163	9,521
221 재산매각수입	18,003	5,744	12,259	2,420	1,496	315	609
222 부담금	64,582	22,950	41,631	34,067	25,649	7,285	1,133
223 과징금 및 과태료	9,778	247	9,531	7,334	5,270	1,093	970
224 기타수입	95,565	31,818	63,748	30,568	11,031	13,938	5,599
225 지난년도 수입	7,973	780	7,193	5,547	3,805	532	1,210

(단위:백만원)

군계	보은군	옥천군	영동군	증평군	진천군	괴산군	음성군	단양군
365,166	21,761	35,546	36,196	27,477	93,668	24,232	97,386	28,899
221,243	14,178	20,053	13,746	15,580	60,918	13,828	70,381	12,560
221,243	14,178	20,053	13,746	15,580	60,918	13,828	70,381	12,560
218,392	14,018	19,903	13,606	15,400	60,092	13,646	69,299	12,428
-	-	-	-	-	-	-	-	-
-	-	-	-	-	-	-	-	-
14,027	611	763	752	800	4,588	684	5,108	721
45,232	2,164	3,740	2,655	3,000	13,207	2,763	15,793	1,910
56,539	6,694	7,200	4,549	4,600	9,836	4,195	13,627	5,838
32,150	1,927	3,600	2,750	2,500	6,844	2,438	10,279	1,812
-	-	-	-	-	-	-	-	-
70,444	2,622	4,600	2,900	4,500	25,617	3,567	24,492	2,147
-	-	-	-	-	-	-	-	-
-	-	-	-	-	-	-	-	-
-	-	-	-	-	-	-	-	-
2,851	160	150	140	180	826	181	1,082	132
2,851	160	150	140	180	826	181	1,082	132
143,922	7,583	15,493	22,450	11,897	32,750	10,404	27,006	16,339
89,496	4,712	10,501	10,387	7,323	16,758	7,115	19,003	13,696
2,507	94	266	147	116	267	223	381	1,012
49,299	1,909	5,859	5,887	5,458	11,201	1,911	10,296	6,778
8,333	1,223	873	857	794	1,724	467	1,908	487
13,285	107	1,443	1,888	197	1,804	1,411	2,997	3,439
4,536	236	507	434	326	926	583	1,294	230
11,536	1,144	1,552	1,175	432	835	2,521	2,128	1,749
54,426	2,871	4,992	12,063	4,574	15,992	3,289	8,002	2,643
9,839	124	113	17	2	9,123	400	10	50
7,564	28	159	1,084	224	5,156	45	792	77
2,197	106	307	275	181	532	161	443	193
33,180	2,455	4,243	10,594	4,043	698	2,555	6,352	2,239
1,646	158	170	93	124	483	128	405	85

※ 일반회계

구 분	합 계	도	시군계	시계	청주시	충주시	제천시
합 계	1,906,239	925,054	981,185	671,035	475,081	117,001	78,953
100 지방세수입	1,639,842	863,100	776,742	555,499	399,636	93,400	62,463
110 지방세	1,639,842	863,100	776,742	555,499	399,636	93,400	62,463
111 보통세	1,453,273	686,100	767,173	548,781	394,788	92,400	61,593
111-01 취득세	429,100	429,100	-	-	-	-	-
111-02 등록면허세	38,500	38,500	-	-	-	-	-
111-03 주민세	43,463	-	43,463	29,437	22,996	4,200	2,240
111-04 재산세	174,021	-	174,021	128,789	94,111	23,000	11,678
111-05 자동차세	228,559	-	228,559	172,021	117,824	28,000	26,196
111-07 담배소비세	98,568	-	98,568	66,418	45,100	13,200	8,118
111-08 지방소비세	218,500	218,500	-	-	-	-	-
111-09 지방소득세	222,561	-	222,561	152,117	114,756	24,000	13,361
112 목적세	171,000	171,000	-	-	-	-	-
112-01 지역자원시설세	30,000	30,000	-	-	-	-	-
112-02 지방교육세	141,000	141,000	-	-	-	-	-
113 지난년도수입	15,569	6,000	9,569	6,718	4,848	1,000	870
113-01 지난년도수입	15,569	6,000	9,569	6,718	4,848	1,000	870
200 세외수입	266,396	61,954	204,443	115,536	75,445	23,601	16,490
210 경상적세외수입	136,765	17,588	119,177	75,034	50,074	15,613	9,347
211 재산임대수입	6,303	887	5,416	2,936	1,719	830	386
212 사용료수입	27,949	5,127	22,822	12,160	6,731	2,852	2,578
213 수수료수입	39,307	4,851	34,455	26,143	17,263	5,642	3,237
214 사업수입	17,189	466	16,724	8,415	7,265	1,147	3
215 징수교부금수입	20,000	1,200	18,800	14,404	10,807	2,173	1,423
216 이자수입	26,017	5,057	20,960	10,976	6,288	2,969	1,720
220 임시적세외수입	129,631	44,365	85,266	40,502	25,371	7,988	7,143
221 재산매각수입	13,560	5,744	7,816	2,220	1,296	315	609
222 부담금	23,849	7,266	16,583	12,031	11,931	50	50
223 과징금 및 과태료	3,912	138	3,774	2,030	933	547	550
224 기타수입	86,052	31,218	54,835	23,034	10,696	6,788	5,550
225 지난년도 수입	2,258	-	2,258	1,187	515	288	384

(단위:백만원)

군계	보은군	옥천군	영동군	증평군	진천군	괴산군	음성군	단양군
310,149	20,501	29,800	30,414	22,055	77,188	21,947	83,481	24,764
221,243	14,178	20,053	13,746	15,580	60,918	13,828	70,381	12,560
221,243	14,178	20,053	13,746	15,580	60,918	13,828	70,381	12,560
218,392	14,018	19,903	13,606	15,400	60,092	13,646	69,299	12,428
-	-	-	-	-	-	-	-	-
-	-	-	-	-	-	-	-	-
14,027	611	763	752	800	4,588	684	5,108	721
45,232	2,164	3,740	2,655	3,000	13,207	2,763	15,793	1,910
56,539	6,694	7,200	4,549	4,600	9,836	4,195	13,627	5,838
32,150	1,927	3,600	2,750	2,500	6,844	2,438	10,279	1,812
-	-	-	-	-	-	-	-	-
70,444	2,622	4,600	2,900	4,500	25,617	3,567	24,492	2,147
-	-	-	-	-	-	-	-	-
-	-	-	-	-	-	-	-	-
-	-	-	-	-	-	-	-	-
2,851	160	150	140	180	826	181	1,082	132
2,851	160	150	140	180	826	181	1,082	132
88,906	6,323	9,747	16,668	6,475	16,270	8,120	13,100	12,204
44,143	3,676	5,024	5,031	2,248	6,673	4,884	6,996	9,610
2,481	91	258	147	115	255	223	379	1,012
10,661	993	1,167	809	609	2,188	213	1,011	3,671
8,313	1,223	872	856	787	1,724	465	1,903	483
8,309	32	1,001	1,675	5	867	1,200	995	2,534
4,396	236	507	434	326	926	443	1,294	230
9,983	1,100	1,219	1,110	407	713	2,340	1,415	1,680
44,763	2,647	4,723	11,636	4,227	9,596	3,236	6,104	2,594
5,596	4	113	17	2	5,000	400	10	50
4,552	17	29	706	42	3,516	25	141	77
1,743	71	244	261	81	331	161	442	153
31,801	2,455	4,235	10,593	4,040	441	2,540	5,262	2,235
1,071	100	101	60	62	308	110	250	80

※ 특별회계

구 분	합 계	도	시군계	시계	청주시	충주시	제천시
합 계	299,232	26,530	272,702	217,686	141,651	50,348	25,687
100 지방세수입	-	-	-	-	-	-	-
110 지방세	-	-	-	-	-	-	-
111 보통세	-	-	-	-	-	-	-
111-01 취득세	-	-	-	-	-	-	-
111-02 등록면허세	-	-	-	-	-	-	-
111-03 주민세	-	-	-	-	-	-	-
111-04 재산세	-	-	-	-	-	-	-
111-05 자동차세	-	-	-	-	-	-	-
111-07 담배소비세	-	-	-	-	-	-	-
111-08 지방소비세	-	-	-	-	-	-	-
111-09 지방소득세	-	-	-	-	-	-	-
112 목적세	-	-	-	-	-	-	-
112-01 지역자원시설세	-	-	-	-	-	-	-
112-02 지방교육세	-	-	-	-	-	-	-
113 지난년도수입	-	-	-	-	-	-	-
113-01 지난년도수입	-	-	-	-	-	-	-
200 세외수입	299,232	26,530	272,702	217,686	141,651	50,348	25,687
210 경상적세외수입	232,962	9,357	223,605	178,252	119,770	35,173	23,309
211 재산임대수입	469	34	436	410	390	19	-
212 사용료수입	192,923	-	192,923	154,285	111,329	27,265	15,692
213 수수료수입	777	30	747	726	373	244	109
214 사업수입	25,220	100	25,120	20,143	6,460	6,438	7,246
215 징수교부금수입	141	-	141	1	1	-	-
216 이자수입	13,433	9,193	4,239	2,686	1,217	1,207	262
220 임시적세외수입	66,270	17,174	49,097	39,434	21,880	15,175	2,378
221 재산매각수입	4,443	-	4,443	200	200	-	0
222 부담금	40,733	15,684	25,048	22,036	13,719	7,235	1,083
223 과징금 및 과태료	5,866	109	5,757	5,303	4,337	546	421
224 기타수입	9,513	600	8,913	7,534	335	7,150	49
225 지난년도 수입	5,715	780	4,935	4,360	3,290	244	826

(단위:백만원)

군계	보은군	옥천군	영동군	증평군	진천군	괴산군	음성군	단양군
55,016	1,260	5,746	5,783	5,422	16,480	2,285	13,905	4,135
-	-	-	-	-	-	-	-	-
-	-	-	-	-	-	-	-	-
-	-	-	-	-	-	-	-	-
-	-	-	-	-	-	-	-	-
-	-	-	-	-	-	-	-	-
-	-	-	-	-	-	-	-	-
-	-	-	-	-	-	-	-	-
-	-	-	-	-	-	-	-	-
-	-	-	-	-	-	-	-	-
-	-	-	-	-	-	-	-	-
-	-	-	-	-	-	-	-	-
-	-	-	-	-	-	-	-	-
-	-	-	-	-	-	-	-	-
-	-	-	-	-	-	-	-	-
-	-	-	-	-	-	-	-	-
-	-	-	-	-	-	-	-	-
55,016	1,260	5,746	5,783	5,422	16,480	2,285	13,905	4,135
45,353	1,036	5,477	5,356	5,075	10,084	2,232	12,008	4,086
26	2	8	-	1	12	-	2	-
38,637	916	4,692	5,078	4,848	9,013	1,698	9,285	3,107
21	-	2	0	8	-	2	5	4
4,977	74	442	213	192	937	211	2,002	905
140	-	-	-	-	-	140	-	-
1,553	44	334	65	25	123	181	713	69
9,663	224	269	427	347	6,395	53	1,898	49
4,243	120	-	-	-	4,123	-	0	-
3,012	11	130	378	182	1,640	20	651	-
454	35	63	14	100	201	-	1	40
1,379	0	8	2	3	256	15	1,091	4
575	58	69	33	63	175	18	155	5

라. 세출예산

1) 기능별(분야부문별)

○ 총괄(일반+특별회계)

구 분	합 계	본 청	시군계	시 계	청주시	충주시	제천시
합 계	9,808,174	4,042,522	5,765,653	3,225,309	1,850,052	781,808	593,450
010 일반공공행정	855,853	573,350	282,503	151,182	97,142	31,109	22,932
011 입법및선거관리	15,184	4,490	10,694	5,525	3,115	1,389	1,021
013 지방행정·재정지원	544,252	499,594	44,657	36,408	34,299	1,062	1,046
014 재정·금융	2,552	-	2,552	1,355	1,355	-	-
016 일반행정	293,865	69,266	224,599	107,895	58,372	28,658	20,865
020 공공질서및안전	406,475	311,108	95,366	30,850	12,062	12,499	6,288
023 경찰	913	48	865	-	-	-	-
025 재난방재·민방위	356,791	262,348	94,443	30,850	12,062	12,499	6,288
026 소방	48,770	48,712	58	-	-	-	-
050 교육	236,303	177,671	58,633	43,435	27,506	7,903	8,026
051 유아및초중등교육	219,623	165,700	53,924	41,306	26,580	7,248	7,478
052 고등교육	11,584	11,540	44	44	44	-	-
053 평생·직업교육	5,096	431	4,665	2,086	882	655	548
060 문화및관광	542,732	172,909	369,824	211,950	94,943	78,909	38,098
061 문화예술	126,504	39,242	87,261	57,861	41,361	8,842	7,657
062 관광	100,235	27,647	72,588	28,395	6,364	10,499	11,533
063 체육	262,417	87,018	175,399	108,755	38,084	55,013	15,658
064 문화재	50,334	19,001	31,333	16,939	9,135	4,554	3,250
065 문화및관광일반	3,242	-	3,242	-	-	-	-
070 환경보호	1,076,071	218,866	857,205	482,914	296,913	95,364	90,638
071 상하수도·수질	902,826	198,490	704,336	387,911	240,602	77,866	69,443
072 폐기물	126,554	6,923	119,631	78,176	46,359	16,398	15,419
073 대기	14,089	9,985	4,104	2,493	2,221	271	-
074 자연	19,984	3,468	16,516	3,392	2,168	829	396
076 환경보호일반	12,618	-	12,618	10,942	5,562	-	5,380
080 사회복지	2,690,141	1,295,008	1,395,133	906,633	576,692	183,713	146,228
081 기초생활보장	597,382	402,774	194,608	138,142	83,033	33,964	21,145
082 취약계층지원	329,713	136,697	193,017	121,495	73,132	23,243	25,120

(단위:백만원)

군 계	보은군	옥천군	영동군	증평군	진천군	괴산군	음성군	단양군
2,540,343	289,439	358,656	364,270	166,746	335,948	310,627	462,512	252,145
131,321	12,753	15,580	30,395	9,484	20,960	11,464	18,209	12,476
5,170	600	750	732	572	578	582	723	633
8,250	477	2,581	2,235	451	438	462	1,294	312
1,197	-	-	-	-	-	-	1,197	-
116,704	11,676	12,248	27,428	8,462	19,945	10,420	14,995	11,531
64,517	7,813	12,321	17,056	4,311	1,386	16,501	3,912	1,215
865	-	-	-	714	-	151	-	-
63,594	7,780	12,321	17,056	3,597	1,386	16,325	3,912	1,215
58	33	-	-	-	-	25	-	-
15,198	675	1,594	1,215	2,128	4,515	951	3,679	440
12,618	675	-	1,215	1,637	4,515	896	3,679	-
-	-	-	-	-	-	-	-	-
2,580	-	1,594	-	491	-	55	-	440
157,873	19,980	14,298	28,155	13,853	22,976	11,597	17,656	29,358
29,400	1,230	2,635	10,312	1,162	6,682	2,239	2,815	2,325
44,193	4,763	3,235	3,523	3,225	3,522	3,422	5,138	17,365
66,644	11,531	6,715	8,287	9,370	11,194	3,315	8,809	7,424
14,394	2,456	1,715	2,791	96	1,577	2,622	894	2,244
3,242	-	-	3,242	-	-	-	-	-
374,291	33,452	72,602	41,734	33,810	61,409	27,591	80,562	23,130
316,426	22,757	65,836	37,854	25,015	51,268	23,463	69,800	20,432
41,454	4,822	5,803	2,889	3,692	9,158	3,250	9,701	2,139
1,611	-	259	741	-	527	35	49	-
13,124	5,873	703	250	5,067	456	485	291	-
1,675	-	-	-	35	-	359	721	559
488,500	47,774	67,883	63,623	33,043	64,745	55,178	109,402	46,853
56,466	7,522	7,955	24	5,096	10,122	8,568	17,171	8
71,522	1,216	11,086	17,687	4,582	3,427	8,013	18,497	7,012

구 분	합 계	본 청	시군계	시 계	청주시	충주시	제천시
084 보육·가족및여성	649,093	270,140	378,953	290,237	208,846	42,954	38,436
085 노인·청소년	969,826	397,642	572,184	321,012	186,069	77,070	57,873
086 노동	31,763	13,082	18,681	12,992	8,409	2,620	1,963
087 보훈	18,006	566	17,440	9,985	5,519	2,777	1,689
088 주택	59,043	58,951	92	3	-	-	3
089 사회복지일반	35,315	15,156	20,158	12,769	11,685	1,084	-
090 보건	170,560	60,445	110,115	58,329	39,449	10,999	7,882
091 보건의료	163,317	57,240	106,077	57,153	39,275	10,376	7,502
093 식품의약안전	7,243	3,205	4,038	1,176	174	623	379
100 농림해양수산	1,161,233	444,882	716,352	272,898	124,222	86,870	61,806
101 농업·농촌	911,713	327,970	583,743	238,036	108,832	76,756	52,448
102 임업·산촌	225,521	98,680	126,842	34,180	15,391	9,795	8,994
103 해양수산·어촌	23,999	18,232	5,767	683	-	319	364
110 산업·중소기업	206,439	87,513	118,926	69,368	21,969	12,871	34,528
111 산업금융지원	23,617	6,165	17,452	5,000	5,000	-	-
112 산업기술지원	6,335	6,335	-	-	-	-	-
113 무역및투자유치	24,193	23,455	738	738	738	-	-
114 산업진흥·고도화	98,775	35,479	63,296	43,694	15,236	4,659	23,799
115 에너지및자원개발	32,474	6,810	25,664	10,807	-	7,053	3,754
116 산업·중소기업일반	21,046	9,270	11,776	9,129	995	1,158	6,975
120 수송및교통	505,920	151,570	354,350	259,075	167,764	54,077	37,234
121 도로	287,828	130,338	157,489	109,940	75,068	24,815	10,057
125 항공·공항	562	562	-	-	-	-	-
126 대중교통·물류등기타	217,531	20,670	196,861	149,135	92,696	29,262	27,177
140 국토및지역개발	614,650	136,115	478,535	221,135	90,331	82,458	48,346
141 수자원	54,804	-	54,804	21,608	-	11,436	10,171
142 지역및도시	394,984	79,624	315,361	174,777	86,492	56,946	31,338
143 산업단지	164,861	56,491	108,370	24,751	3,838	14,075	6,837
160 예비비	239,840	149,187	90,652	52,020	33,121	6,605	12,294
161 예비비	239,840	149,187	90,652	52,020	33,121	6,605	12,294
900 기타	1,101,956	263,898	838,059	465,520	267,937	118,433	79,150
901 기타	1,101,956	263,898	838,059	465,520	267,937	118,433	79,150

(단위:백만원)

군 계	보은군	옥천군	영동군	증평군	진천군	괴산군	음성군	단양군
88,716	4,612	8,284	8,704	9,444	16,606	4,961	26,281	9,823
251,173	29,174	37,906	37,208	13,332	33,195	29,714	43,022	27,622
5,689	785	1,399	-	-	532	1,087	1,043	842
7,456	823	942	-	495	797	2,824	1,016	559
89	-	-	-	89	-	-	-	-
7,389	3,641	311	-	4	65	10	2,372	987
51,786	4,219	9,441	6,756	3,621	6,471	4,458	10,007	6,813
48,924	4,148	9,251	6,413	3,484	4,988	4,330	9,590	6,720
2,862	71	191	343	136	1,483	128	417	93
443,454	69,497	62,047	57,887	16,874	49,507	78,197	73,348	36,096
345,708	50,017	48,275	44,016	15,236	41,028	63,460	60,194	23,481
92,662	19,319	12,231	13,606	1,637	8,480	12,178	13,154	12,057
5,084	162	1,541	265	-	-	2,558	-	558
49,558	2,261	11,443	11,681	3,716	8,834	4,039	5,322	2,262
12,452	377	1,337	8,051	-	-	198	2,489	-
-	-	-	-	-	-	-	-	-
-	-	-	-	-	-	-	-	-
19,601	474	8,835	1,815	1,146	2,883	1,309	1,437	1,704
14,857	1,410	1,270	-	2,347	5,342	2,533	1,396	558
2,648	-	-	1,815	224	609	-	-	-
95,275	13,464	14,295	11,690	3,812	8,856	9,899	20,840	12,420
47,549	6,411	6,651	6,593	869	5,049	5,456	9,749	6,772
-	-	-	-	-	-	-	-	-
47,726	7,053	7,644	5,097	2,942	3,807	4,443	11,092	5,648
257,400	29,045	19,947	35,642	13,006	36,190	37,488	56,348	29,735
33,196	5,721	-	-	209	8,588	6,842	5,547	6,289
140,584	13,249	17,915	18,546	12,780	19,098	16,664	23,784	18,548
83,620	10,075	2,032	17,096	18	8,504	13,982	27,016	4,898
38,633	5,174	7,750	9,001	1,239	3,190	2,308	4,613	5,357
38,633	5,174	7,750	9,001	1,239	3,190	2,308	4,613	5,357
372,539	43,333	49,455	49,434	27,849	46,909	50,955	58,614	45,990
372,539	43,333	49,455	49,434	27,849	46,909	50,955	58,614	45,990

○ 일반회계

구 분	합 계	본 청	시군계	시 계	청주시	충주시	제천시
합 계	8,269,804	3,326,688	4,943,117	2,726,637	1,584,196	628,941	513,500
010 일반공공행정	651,091	370,718	280,373	151,060	97,142	30,987	22,932
011 입법및선거관리	15,184	4,490	10,694	5,525	3,115	1,389	1,021
013 지방행정·재정지원	341,619	296,962	44,657	36,408	34,299	1,062	1,046
014 재정·금융	1,355	-	1,355	1,355	1,355	-	-
016 일반행정	292,933	69,266	223,666	107,773	58,372	28,536	20,865
020 공공질서및안전	357,763	262,396	95,366	30,850	12,062	12,499	6,288
023 경찰	913	48	865	-	-	-	-
025 재난방재·민방위	356,791	262,348	94,443	30,850	12,062	12,499	6,288
026 소방	58	-	58	-	-	-	-
050 교육	236,303	177,671	58,633	43,435	27,506	7,903	8,026
051 유아및초중등교육	219,623	165,700	53,924	41,306	26,580	7,248	7,478
052 고등교육	11,584	11,540	44	44	44	-	-
053 평생·직업교육	5,096	431	4,665	2,086	882	655	548
060 문화및관광	541,598	172,909	368,689	210,816	94,943	77,774	38,098
061 문화예술	126,504	39,242	87,261	57,861	41,361	8,842	7,657
062 관광	99,101	27,647	71,454	27,261	6,364	9,364	11,533
063 체육	262,417	87,018	175,399	108,755	38,084	55,013	15,658
064 문화재	50,334	19,001	31,333	16,939	9,135	4,554	3,250
065 문화및관광일반	3,242	-	3,242	-	-	-	-
070 환경보호	499,923	218,866	281,057	151,035	94,222	25,112	31,701
071 상하수도·수질	337,119	198,490	138,629	59,275	41,155	7,614	10,506
072 폐기물	124,539	6,923	117,616	78,176	46,359	16,398	15,419
073 대기	14,089	9,985	4,104	2,493	2,221	271	-
074 자연	15,135	3,468	11,668	3,392	2,168	829	396
076 환경보호일반	9,040	-	9,040	7,699	2,319	-	5,380
080 사회복지	2,450,593	1,065,866	1,384,727	898,807	572,255	183,377	143,175
081 기초생활보장	383,054	191,921	191,133	135,668	81,557	33,628	20,482
082 취약계층지원	325,933	136,697	189,237	119,104	73,132	23,243	22,729

(단위:백만원)

군 계	보은군	옥천군	영동군	증평군	진천군	괴산군	음성군	단양군
2,216,480	259,897	302,028	322,553	149,410	286,489	283,248	380,401	232,454
129,313	12,753	15,580	30,395	9,484	20,960	11,464	17,012	11,665
5,170	600	750	732	572	578	582	723	633
8,250	477	2,581	2,235	451	438	462	1,294	312
-	-	-	-	-	-	-	-	-
115,893	11,676	12,248	27,428	8,462	19,945	10,420	14,995	10,720
64,517	7,813	12,321	17,056	4,311	1,386	16,501	3,912	1,215
865	-	-	-	714	-	151	-	-
63,594	7,780	12,321	17,056	3,597	1,386	16,325	3,912	1,215
58	33	-	-	-	-	25	-	-
15,198	675	1,594	1,215	2,128	4,515	951	3,679	440
12,618	675	-	1,215	1,637	4,515	896	3,679	-
-	-	-	-	-	-	-	-	-
2,580	-	1,594	-	491	-	55	-	440
157,873	19,980	14,298	28,155	13,853	22,976	11,597	17,656	29,358
29,400	1,230	2,635	10,312	1,162	6,682	2,239	2,815	2,325
44,193	4,763	3,235	3,523	3,225	3,522	3,422	5,138	17,365
66,644	11,531	6,715	8,287	9,370	11,194	3,315	8,809	7,424
14,394	2,456	1,715	2,791	96	1,577	2,622	894	2,244
3,242	-	-	3,242	-	-	-	-	-
130,022	13,517	21,122	11,187	17,326	22,474	9,519	23,635	11,241
79,354	7,670	14,356	7,307	8,531	14,348	5,391	13,207	8,543
39,439	4,822	5,803	2,889	3,692	7,143	3,250	9,701	2,139
1,611	-	259	741	-	527	35	49	-
8,276	1,025	703	250	5,067	456	485	291	-
1,342	-	-	-	35	-	359	388	559
485,920	47,599	67,700	62,957	32,918	64,577	55,033	108,546	46,590
55,465	7,348	7,772	22	4,974	9,969	8,422	16,948	8
70,132	1,216	11,086	17,022	4,582	3,427	8,013	17,864	6,920

구 분	합 계	본 청	시군계	시 계	청주시	충주시	제천시
084 보육·가족및여성	649,093	270,140	378,953	290,237	208,846	42,954	38,436
085 노인·청소년	969,826	397,642	572,184	321,012	186,069	77,070	57,873
086 노동	31,763	13,082	18,681	12,992	8,409	2,620	1,963
087 보훈	18,006	566	17,440	9,985	5,519	2,777	1,689
088 주택	40,753	40,661	92	3	-	-	3
089 사회복지일반	32,164	15,156	17,007	9,807	8,723	1,084	-
090 보건	170,560	60,445	110,115	58,329	39,449	10,999	7,882
091 보건의료	163,317	57,240	106,077	57,153	39,275	10,376	7,502
093 식품의약안전	7,243	3,205	4,038	1,176	174	623	379
100 농림해양수산	1,128,294	432,191	696,103	262,865	124,222	76,837	61,806
101 농업·농촌	878,773	315,279	563,495	228,003	108,832	66,723	52,448
102 임업·산촌	225,521	98,680	126,842	34,180	15,391	9,795	8,994
103 해양수산·어촌	23,999	18,232	5,767	683	-	319	364
110 산업·중소기업	206,439	87,513	118,926	69,368	21,969	12,871	34,528
111 산업금융지원	23,617	6,165	17,452	5,000	5,000	-	-
112 산업기술지원	6,335	6,335	-	-	-	-	-
113 무역및투자유치	24,193	23,455	738	738	738	-	-
114 산업진흥·고도화	98,775	35,479	63,296	43,694	15,236	4,659	23,799
115 에너지및자원개발	32,474	6,810	25,664	10,807	-	7,053	3,754
116 산업·중소기업일반	21,046	9,270	11,776	9,129	995	1,158	6,975
120 수송및교통	470,865	147,030	323,835	232,645	146,071	52,966	33,608
121 도로	287,828	130,338	157,489	109,940	75,068	24,815	10,057
125 항공·공항	562	562	-	-	-	-	-
126 대중교통·물류등기타	182,475	16,130	166,345	122,705	71,002	28,151	23,552
140 국토및지역개발	459,251	108,226	351,026	146,270	89,731	22,263	34,276
141 수자원	54,804	-	54,804	21,608	-	11,436	10,171
142 지역및도시	306,416	51,735	254,681	120,403	85,893	10,409	24,101
143 산업단지	98,031	56,491	41,541	4,259	3,838	418	3
160 예비비	148,618	57,985	90,632	52,020	33,121	6,605	12,294
161 예비비	148,618	57,985	90,632	52,020	33,121	6,605	12,294
900 기타	948,507	164,873	783,633	419,137	231,503	108,748	78,886
901 기타	948,507	164,873	783,633	419,137	231,503	108,748	78,886

(단위:백만원)

군 계	보은군	옥천군	영동군	증평군	진천군	괴산군	음성군	단양군
88,716	4,612	8,284	8,704	9,444	16,606	4,961	26,281	9,823
251,173	29,174	37,906	37,208	13,332	33,195	29,714	43,022	27,622
5,689	785	1,399	-	-	532	1,087	1,043	842
7,456	823	942	-	495	797	2,824	1,016	559
89	-	-	-	89	-	-	-	-
7,200	3,641	311	-	-	50	10	2,372	816
51,786	4,219	9,441	6,756	3,621	6,471	4,458	10,007	6,813
48,924	4,148	9,251	6,413	3,484	4,988	4,330	9,590	6,720
2,862	71	191	343	136	1,483	128	417	93
433,238	67,981	61,279	57,887	16,874	48,567	75,263	69,880	35,507
335,492	48,500	47,507	44,016	15,236	40,087	60,527	56,726	22,892
92,662	19,319	12,231	13,606	1,637	8,480	12,178	13,154	12,057
5,084	162	1,541	265	-	-	2,558	-	558
49,558	2,261	11,443	11,681	3,716	8,834	4,039	5,322	2,262
12,452	377	1,337	8,051	-	-	198	2,489	-
-	-	-	-	-	-	-	-	-
-	-	-	-	-	-	-	-	-
19,601	474	8,835	1,815	1,146	2,883	1,309	1,437	1,704
14,857	1,410	1,270	-	2,347	5,342	2,533	1,396	558
2,648	-	-	1,815	224	609	-	-	-
91,190	13,407	14,193	11,345	3,396	8,313	9,866	19,297	11,374
47,549	6,411	6,651	6,593	869	5,049	5,456	9,749	6,772
-	-	-	-	-	-	-	-	-
43,641	6,996	7,542	4,752	2,526	3,264	4,410	9,548	4,602
204,756	21,185	17,692	27,358	12,988	28,837	31,352	40,694	24,649
33,196	5,721	-	-	209	8,588	6,842	5,547	6,289
134,278	13,181	17,692	18,262	12,780	18,285	12,335	23,383	18,359
37,281	2,283	-	9,096	-	1,964	12,175	11,764	-
38,613	5,174	7,750	9,001	1,239	3,190	2,308	4,593	5,357
38,613	5,174	7,750	9,001	1,239	3,190	2,308	4,593	5,357
364,496	43,333	47,614	47,560	27,556	45,388	50,896	56,166	45,983
364,496	43,333	47,614	47,560	27,556	45,388	50,896	56,166	45,983

○ 특별회계

구 분	합 계	본 청	시군계	시 계	청주시	충주시	제천시
합 계	1,538,370	715,834	822,536	498,672	265,856	152,867	79,950
010 일반공공행정	204,762	202,633	2,129	122	-	122	-
011 입법및선거관리	-	-	-	-	-	-	-
013 지방행정·재정지원	202,633	202,633	-	-	-	-	-
014 재정·금융	1,197	-	1,197	-	-	-	-
016 일반행정	932	-	932	122	-	122	-
020 공공질서및안전	48,712	48,712	-	-	-	-	-
023 경찰	-	-	-	-	-	-	-
025 재난방재·민방위	-	-	-	-	-	-	-
026 소방	48,712	48,712	-	-	-	-	-
050 교육	-	-	-	-	-	-	-
051 유아및초중등교육	-	-	-	-	-	-	-
052 고등교육	-	-	-	-	-	-	-
053 평생·직업교육	-	-	-	-	-	-	-
060 문화및관광	1,134	-	1,134	1,134	-	1,134	-
061 문화예술	-	-	-	-	-	-	-
062 관광	1,134	-	1,134	1,134	-	1,134	-
063 체육	-	-	-	-	-	-	-
064 문화재	-	-	-	-	-	-	-
065 문화및관광일반	-	-	-	-	-	-	-
070 환경보호	576,148	-	576,148	331,879	202,691	70,251	58,937
071 상하수도·수질	565,707	-	565,707	328,635	199,447	70,251	58,937
072 폐기물	2,015	-	2,015	-	-	-	-
073 대기	-	-	-	-	-	-	-
074 자연	4,848	-	4,848	-	-	-	-
076 환경보호일반	3,577	-	3,577	3,244	3,244	-	-
080 사회복지	239,549	229,143	10,406	7,826	4,437	336	3,053
081 기초생활보장	214,328	210,853	3,475	2,474	1,476	336	662
082 취약계층지원	3,780	-	3,780	2,391	-	-	2,391

(단위:백만원)

군 계	보은군	옥천군	영동군	증평군	진천군	괴산군	음성군	단양군
323,864	29,542	56,628	41,716	17,336	49,459	27,379	82,111	19,691
2,007	-	-	-	-	-	-	1,197	810
-	-	-	-	-	-	-	-	-
-	-	-	-	-	-	-	-	-
1,197	-	-	-	-	-	-	1,197	-
810	-	-	-	-	-	-	-	810
-	-	-	-	-	-	-	-	-
-	-	-	-	-	-	-	-	-
-	-	-	-	-	-	-	-	-
-	-	-	-	-	-	-	-	-
-	-	-	-	-	-	-	-	-
-	-	-	-	-	-	-	-	-
-	-	-	-	-	-	-	-	-
-	-	-	-	-	-	-	-	-
-	-	-	-	-	-	-	-	-
-	-	-	-	-	-	-	-	-
244,269	19,935	51,480	30,547	16,484	38,935	18,073	56,926	11,890
237,072	15,086	51,480	30,547	16,484	36,920	18,073	56,593	11,890
2,015	-	-	-	-	2,015	-	-	-
-	-	-	-	-	-	-	-	-
4,848	4,848	-	-	-	-	-	-	-
334	-	-	-	-	-	-	334	-
2,580	174	182	666	125	168	146	855	262
1,001	174	182	2	122	152	146	222	-
1,389	-	-	664	-	-	-	633	92

구 분	합 계	본 청	시군계	시 계	청주시	충주시	제천시
084 보육·가족및여성	-	-	-	-	-	-	-
085 노인·청소년	-	-	-	-	-	-	-
086 노동	-	-	-	-	-	-	-
087 보훈	-	-	-	-	-	-	-
088 주택	18,290	18,290	-	-	-	-	-
089 사회복지일반	3,151	-	3,151	2,961	2,961	-	-
090 보건	-	-	-	-	-	-	-
091 보건의료	-	-	-	-	-	-	-
093 식품의약품안전	-	-	-	-	-	-	-
100 농림해양수산	32,940	12,691	20,248	10,033	-	10,033	-
101 농업·농촌	32,940	12,691	20,248	10,033	-	10,033	-
102 임업·산촌	-	-	-	-	-	-	-
103 해양수산·어촌	-	-	-	-	-	-	-
110 산업·중소기업	-	-	-	-	-	-	-
111 산업금융지원	-	-	-	-	-	-	-
112 산업기술지원	-	-	-	-	-	-	-
113 무역및투자유치	-	-	-	-	-	-	-
114 산업진흥·고도화	-	-	-	-	-	-	-
115 에너지및자원개발	-	-	-	-	-	-	-
116 산업·중소기업일반	-	-	-	-	-	-	-
120 수송및교통	35,056	4,540	30,516	26,430	21,693	1,111	3,626
121 도로	-	-	-	-	-	-	-
125 항공·공항	-	-	-	-	-	-	-
126 대중교통·물류등기타	35,056	4,540	30,516	26,430	21,693	1,111	3,626
140 국토및지역개발	155,398	27,889	127,509	74,865	600	60,195	14,070
141 수자원	-	-	-	-	-	-	-
142 지역및도시	88,568	27,889	60,679	54,374	600	46,538	7,236
143 산업단지	66,830	-	66,830	20,491	-	13,657	6,834
160 예비비	91,222	91,202	20	-	-	-	-
161 예비비	91,222	91,202	20	-	-	-	-
900 기타	153,450	99,024	54,425	46,383	36,435	9,684	264
901 기타	153,450	99,024	54,425	46,383	36,435	9,684	264

(단위:백만원)

군 계	보은군	옥천군	영동군	증평군	진천군	괴산군	음성군	단양군
-	-	-	-	-	-	-	-	-
-	-	-	-	-	-	-	-	-
-	-	-	-	-	-	-	-	-
-	-	-	-	-	-	-	-	-
189	-	-	-	4	15	-	-	170
-	-	-	-	-	-	-	-	-
-	-	-	-	-	-	-	-	-
-	-	-	-	-	-	-	-	-
10,215	1,516	768	-	-	940	2,934	3,468	589
10,215	1,516	768	-	-	940	2,934	3,468	589
-	-	-	-	-	-	-	-	-
-	-	-	-	-	-	-	-	-
-	-	-	-	-	-	-	-	-
-	-	-	-	-	-	-	-	-
4,085	57	102	345	416	543	33	1,543	1,046
-	-	-	-	-	-	-	-	-
-	-	-	-	-	-	-	-	-
4,085	57	102	345	416	543	33	1,543	1,046
52,644	7,860	2,255	8,284	18	7,353	6,136	15,653	5,086
-	-	-	-	-	-	-	-	-
6,306	68	223	284	-	813	4,329	401	188
46,338	7,792	2,032	8,000	18	6,540	1,807	15,252	4,898
20	-	-	-	-	-	-	20	-
20	-	-	-	-	-	-	20	-
8,043	-	1,841	1,874	293	1,521	59	2,448	8
8,043	-	1,841	1,874	293	1,521	59	2,448	8

2) 품목별

○ 총괄(일반+특별회계)

구 분	합 계	도	시군계	시 계	청주시	충주시	제천시
합 계	9,808,174	4,042,522	5,765,653	3,225,309	1,850,052	781,808	593,450
100 인건비	909,653	207,716	701,937	378,442	204,976	99,591	73,875
101 인건비	909,653	207,716	701,937	378,442	204,976	99,591	73,875
101-01 보수	699,122	187,440	511,682	273,112	146,697	72,191	54,223
101-02 기타직보수	42,552	6,250	36,302	20,734	11,378	4,691	4,665
101-03 무기계약근로자	83,479	8,068	75,410	51,621	30,413	13,975	7,233
101-04 기간제근로자등보수	84,501	5,958	78,543	32,975	16,488	8,734	7,753
200 물건비	583,466	106,431	477,035	266,269	162,501	56,172	47,596
201 일반운영비	370,342	70,143	300,199	157,703	86,385	40,585	30,733
201-01 사무관리비	155,496	29,325	126,171	59,592	33,756	13,184	12,651
201-02 공공운영비	170,004	25,020	144,984	84,987	45,179	24,499	15,309
201-03 행사운영비	16,656	2,530	14,127	4,498	2,599	1,069	830
201-04 맞춤형복지제도시행경비	19,585	4,669	14,917	8,627	4,852	1,832	1,943
201-05 공립대학운영비	8,600	8,600	-	-	-	-	-
202 여비	35,967	7,439	28,528	13,634	6,289	3,753	3,593
202-01 국내여비	22,031	5,261	16,770	8,122	4,273	1,922	1,927
202-02 월액여비	5,064	-	5,064	2,244	564	929	751
202-03 국외업무여비	1,659	740	918	477	227	124	126
202-04 국제화여비	3,154	538	2,616	1,287	669	231	388
202-05 공무원교육여비	4,058	899	3,159	1,504	555	547	402
203 업무추진비	10,538	3,204	7,333	3,767	2,051	924	793
203-01 기관운영업무추진비	3,208	829	2,379	1,223	641	315	267
203-02 정원가산업무추진비	606	146	460	214	118	51	45
203-03 시책추진업무추진비	4,137	1,477	2,661	1,302	727	302	273
203-04 부서운영업무추진비	2,586	753	1,833	1,028	564	256	208

(단위:백만원)

군 계	보은군	옥천군	영동군	증평군	진천군	괴산군	음성군	단양군
2,540,343	289,439	358,656	364,270	166,746	335,948	310,627	462,512	252,145
323,495	37,700	43,399	45,023	24,779	41,110	41,012	47,974	42,499
323,495	37,700	43,399	45,023	24,779	41,110	41,012	47,974	42,499
238,571	28,842	32,501	31,548	17,754	30,904	30,701	36,935	29,384
15,568	1,352	2,078	1,395	1,290	2,180	1,503	3,243	2,528
23,789	1,898	1,905	4,441	1,785	2,939	3,380	3,862	3,580
45,568	5,609	6,915	7,639	3,950	5,087	5,428	3,934	7,007
210,767	23,555	27,454	31,207	17,304	29,028	21,470	39,401	21,348
142,496	16,366	19,984	23,659	13,007	16,948	13,965	23,681	14,887
66,579	7,218	9,634	9,541	7,042	6,221	6,928	13,411	6,584
59,998	6,935	7,869	9,981	4,994	9,279	5,996	8,253	6,691
9,629	1,456	1,768	3,287	443	622	160	1,010	882
6,290	756	714	850	528	826	880	1,006	730
-	-	-	-	-	-	-	-	-
14,893	2,014	1,814	2,463	910	1,763	1,865	2,469	1,596
8,647	1,243	777	1,532	608	1,107	984	1,442	955
2,820	372	462	373	63	266	456	540	288
442	45	8	225	19	32	46	53	15
1,329	174	267	30	98	188	130	254	188
1,656	180	300	303	123	170	250	180	150
3,566	489	477	516	338	466	446	538	296
1,156	172	158	168	76	147	153	162	120
246	31	31	34	23	32	29	38	28
1,358	179	174	191	165	183	167	203	96
805	107	114	123	74	104	96	136	52

구 분	합 계	도	시군계	시 계	청주시	충주시	제천시
204 직무수행경비	36,424	12,178	24,246	12,973	7,189	3,251	2,532
204-01 직책급업무수행경비	1,952	745	1,208	635	337	172	126
204-02 직급보조비	24,172	6,338	17,834	9,441	5,172	2,425	1,844
204-03 특정업무수행활동비	10,300	5,096	5,204	2,897	1,680	654	563
205 의회비	9,285	2,382	6,902	3,826	2,186	968	672
205-01 의정활동비	2,287	558	1,729	924	502	251	172
205-02 월정수당	4,042	1,116	2,926	1,776	1,099	405	273
205-03 국내여비	236	51	185	79	24	34	21
205-04 국외여비	490	101	389	226	124	62	40
205-05 의정운영공통업무추진비	922	222	701	368	197	100	70
205-06 기관운영업무추진비	920	201	719	305	152	81	72
205-07 의장단협의체부담금	98	58	40	12	4	4	4
205-08 의원국민연금부담금	158	41	117	78	49	18	11
205-09 의원국민건강부담금	132	36	97	58	36	13	9
206 재료비	91,674	2,857	88,818	62,586	52,185	4,221	6,181
206-01 재료비	91,674	2,857	88,818	62,586	52,185	4,221	6,181
207 연구개발비	29,237	8,228	21,009	11,779	6,217	2,471	3,092
207-01 연구용역비	18,347	2,711	15,636	8,889	3,958	1,882	3,048
207-02 전산개발비	5,160	480	4,680	2,624	2,237	344	44
207-03 시험연구비	5,730	5,036	694	267	22	245	-
300 경상이전	4,122,390	1,847,678	2,274,712	1,430,321	906,541	287,062	236,718
301 일반보상금	968,585	11,338	957,247	528,433	307,657	118,867	101,909
301-01 사회보장적수혜금	748,957	314	748,643	415,870	247,899	84,565	83,406
301-02 장학금및 학자금	3,320	5	3,315	1,709	1,124	336	248
301-03 의용소방대지원경비	4,030	3,990	40	-	-	-	-
301-04 자율방범대원운영비	1,846	-	1,846	1,060	558	311	191
301-05 통·리·반장활동보상금	16,510	-	16,510	10,087	5,736	2,668	1,683
301-06 민간인국외여비	1,455	178	1,277	523	300	115	108
301-07 외빈초청여비	376	176	201	93	40	18	36

(단위:백만원)

군 계	보은군	옥천군	영동군	증평군	진천군	괴산군	음성군	단양군
11,273	1,400	1,470	1,487	924	1,337	1,433	1,876	1,346
573	75	73	79	49	69	72	82	74
8,393	1,043	1,087	1,106	652	1,041	1,105	1,363	995
2,307	282	310	302	223	227	255	431	277
3,076	404	413	398	336	356	406	406	358
805	106	106	106	92	92	106	106	92
1,150	142	145	147	133	142	144	162	134
106	7	14	13	6	12	14	14	26
164	25	22	26	4	22	21	21	23
333	46	46	46	29	40	45	45	34
414	62	63	45	56	41	63	45	38
28	4	4	4	4	-	4	4	4
39	6	7	6	6	3	5	3	3
39	5	5	5	5	5	5	5	5
26,231	2,045	1,422	1,733	803	6,698	2,098	9,662	1,771
26,231	2,045	1,422	1,733	803	6,698	2,098	9,662	1,771
9,230	837	1,875	952	986	1,459	1,258	769	1,094
6,747	533	1,793	934	709	717	872	474	715
2,056	305	52	18	277	560	343	194	307
427	-	30	-	-	181	43	101	72
844,391	99,483	114,039	105,903	57,192	112,787	92,312	180,687	81,987
428,814	47,000	53,252	57,148	28,348	47,835	55,028	107,208	32,994
332,773	31,501	42,176	44,528	23,206	34,444	39,407	91,172	26,338
1,606	54	208	325	79	172	289	323	157
40	23	-	17	-	-	-	-	-
786	100	128	92	40	116	123	87	100
6,422	852	770	798	372	987	966	1,150	527
755	208	78	127	31	185	57	31	39
107	20	15	26	10	3	-	20	13

구 분	합 계	도	시군계	시 계	청주시	충주시	제천시
301-08 사회복무요원보상금	2,179	54	2,125	1,690	1,270	192	228
301-09 행사실비보상금	8,542	1,142	7,400	3,908	2,162	426	1,321
301-10 예술단원·운동부등 보상금	37,085	3,937	33,148	23,510	14,911	6,440	2,158
301-11 기타보상금	144,285	1,542	142,742	69,983	33,656	23,797	12,530
302 이주및재해보상금	921	20	901	211	76	86	50
302-02 민간인재해보상금	921	20	901	211	76	86	50
303 포상금	45,579	11,201	34,378	18,210	10,829	4,184	3,197
303-01 포상금	3,246	713	2,534	1,297	917	139	242
303-02 성과상여금	42,332	10,489	31,844	16,913	9,912	4,045	2,955
304 연금부담금등	148,332	36,260	112,072	62,065	35,256	15,924	10,885
304-01 연금부담금	121,984	29,120	92,864	51,924	29,622	13,248	9,054
304-02 국민건강보험금	26,190	7,118	19,072	10,104	5,608	2,668	1,828
304-03 의원상해부담금	157	22	135	37	26	8	3
305 배상금등	755	2	752	341	275	28	38
305-01 배상금등	755	2	752	341	275	28	38
306 출연금	29,533	14,778	14,755	7,338	4,886	961	1,492
306-01 출연금	29,533	14,778	14,755	7,338	4,886	961	1,492
307 민간이전	1,316,293	280,207	1,036,085	728,211	484,657	135,982	107,573
307-01 의료및구료비	346,925	206,635	140,290	126,089	90,814	31,374	3,902
307-02 민간경상보조	128,314	35,125	93,189	61,235	46,334	6,807	8,094
307-03 사회단체보조금	12,205	3,020	9,185	4,376	1,883	1,328	1,164
307-04 민간행사보조	42,226	3,690	38,537	20,093	11,868	4,977	3,249
307-05 민간위탁금	285,212	12,412	272,800	151,329	68,327	43,172	39,830
307-06 보험금	1,223	-	1,223	1,066	121	738	207
307-07 연금지급금	1,831	-	1,831	1,027	599	243	186
307-08 이차보전금	11,442	1,666	9,776	3,101	286	1,041	1,774
307-09 운수업계보조금	137,405	3,678	133,727	96,911	66,938	10,600	19,374
307-10 사회복지시설법정 운영비보조	112,900	2,932	109,968	80,749	43,370	23,278	14,102
307-11 사회복지사업보조	236,610	11,049	225,561	182,234	154,118	12,424	15,691

(단위:백만원)

군 계	보은군	옥천군	영동군	증평군	진천군	괴산군	음성군	단양군
435	45	75	62	42	51	32,516	98	30
3,492	578	744	402	297	355	250	311	556
9,639	466	1,286	2,782	855	863	791	1,801	794
72,759	13,153	7,774	7,990	3,416	10,659	13,113	12,215	4,441
690	24	4	101	22	375	77	75	12
690	24	4	101	22	375	77	75	12
16,168	1,996	2,273	2,158	1,335	1,977	1,996	2,563	1,870
1,237	144	73	158	61	227	87	318	170
14,931	1,853	2,200	2,000	1,274	1,750	1,909	2,245	1,700
50,007	6,037	6,945	6,251	3,397	6,069	6,693	8,329	6,284
40,940	5,039	5,735	5,080	2,714	4,941	5,516	6,699	5,215
8,968	998	1,210	1,161	671	1,122	1,123	1,614	1,069
98	-	-	10	12	6	54	16	-
411	-	21	-	4	310	2	24	50
411	-	21	-	4	310	2	24	50
7,416	119	1,110	1,499	698	254	773	2,193	770
7,416	119	1,110	1,499	698	254	773	2,193	770
307,874	41,601	47,541	36,038	21,425	50,005	26,108	50,527	34,630
14,201	1,649	1,799	2,730	1,174	1,539	1,468	2,559	1,283
31,953	5,519	2,190	4,438	3,965	3,504	4,292	4,264	3,781
4,809	738	665	476	575	626	463	851	413
18,444	4,375	2,102	2,382	1,520	1,298	929	2,343	3,495
121,470	17,669	19,585	16,309	6,058	26,181	8,713	17,177	9,776
156	41	-	44	15	-	15	31	11
804	90	130	169	50	95	70	100	100
6,675	236	771	-	235	2,307	343	2,524	260
36,815	6,292	5,633	3,122	2,067	2,749	3,973	8,769	4,211
29,219	1,884	4,645	198	1,246	6,183	2,673	5,329	7,062
43,327	3,108	10,020	6,170	4,521	5,523	3,168	6,579	4,237

구 분	합 계	도	시군계	시 계	청주시	충주시	제천시
308 자치단체등이전	1,567,630	1,477,070	90,560	62,992	41,601	10,179	11,211
308-01 자치단체경상보조금	1,199,829	1,199,829	-	-	-	-	-
308-02 징수교부금	16,783	16,783	-	-	-	-	-
308-04 시·군조정교부금	251,007	251,007	-	-	-	-	-
308-07 자치단체간부담금	23,367	190	23,178	14,366	9,539	2,060	2,767
308-08 교육기관에대한보조금	55,374	125	55,249	41,102	27,611	7,259	6,231
308-09 예비군육성지원경상보조	721	-	721	418	326	28	64
308-10 공기관등에대한 경상적대행사업비	17,308	8,396	8,913	5,165	3,993	832	340
308-11 기타부담금	3,239	740	2,499	1,942	132	-	1,810
309 전출금	20,494	3	20,491	16,672	16,668	2	2
309-01 공사·공단경상전출 금	20,478	-	20,478	16,668	16,668	-	-
309-02 공무원연금관리공단 경상전출금	16	3	13	4	-	2	2
310 국외이전	76	26	50	50	50	-	-
310-02 국제부담금	76	26	50	50	50	-	-
311 차입금이자상환	24,193	16,771	7,421	5,798	4,586	850	362
311-01 시·군·구지역개발 기금차입금이자상환	7,118	-	7,118	5,495	4,345	850	300
311-03 중앙정부차입금 이자상환	185	-	185	185	123	-	62
311-04 지방채증권이자상환	15,462	15,462	-	-	-	-	-
311-05 기타차입금이자상환	1,428	1,309	119	119	119	-	-
400 자본지출	2,963,027	1,074,652	1,888,376	916,537	444,794	276,519	195,224
401 시설비및부대비	1,517,614	195,839	1,321,774	686,098	341,732	213,585	130,780
401-01 시설비	1,490,970	193,043	1,297,928	672,811	335,603	208,205	129,003
401-02 감리비	20,726	2,165	18,560	10,558	4,832	5,119	606
401-03 시설부대비	5,543	632	4,911	2,414	996	260	1,158
401-04 행사관련시설비	375	-	375	314	302	-	13
402 민간자본이전	316,445	8,089	308,356	143,503	38,812	48,850	55,841
402-01 민간자본보조	245,308	8,089	237,219	101,771	38,546	37,509	25,716
402-02 민간대행사업비	71,138	-	71,138	41,732	266	11,341	30,125
403 자치단체등자본이전	1,062,049	838,574	223,475	66,998	52,179	10,757	4,062

(단위:백만원)

군 계	보은군	옥천군	영동군	증평군	진천군	괴산군	음성군	단양군
27,568	1,940	2,892	2,643	1,749	5,522	1,633	9,620	1,567
-	-	-	-	-	-	-	-	-
-	-	-	-	-	-	-	-	-
-	-	-	-	-	-	-	-	-
8,812	883	883	836	263	653	524	4,200	571
14,148	790	1,142	1,189	1,230	3,586	930	4,539	743
303	52	16	15	28	64	41	88	-
3,748	215	750	604	229	824	123	794	209
557	-	101	-	-	396	16	-	45
3,819	1	1	1	3	1	1	1	3,811
3,810	-	-	-	-	-	-	-	3,810
9	1	1	1	3	1	1	1	1
-	-	-	-	-	-	-	-	-
-	-	-	-	-	-	-	-	-
1,624	765	-	63	211	438	-	147	-
1,624	765	-	63	211	438	-	147	-
-	-	-	-	-	-	-	-	-
-	-	-	-	-	-	-	-	-
-	-	-	-	-	-	-	-	-
971,838	111,074	141,247	151,591	60,712	127,659	138,268	151,432	89,857
635,677	71,023	91,074	103,334	51,625	88,790	83,921	79,015	66,893
625,116	69,341	90,252	101,351	50,929	87,221	81,648	77,956	66,418
8,003	1,496	512	1,710	523	1,280	2,063	284	135
2,496	186	263	273	172	289	210	776	327
61	-	47	-	-	-	-	-	14
164,854	21,731	22,411	22,362	5,425	16,019	30,227	35,686	10,993
135,447	21,628	22,411	21,415	3,049	15,407	25,176	18,938	7,424
29,406	103	-	946	2,375	613	5,051	16,748	3,569
156,477	16,842	25,741	22,922	2,605	21,487	22,492	34,561	9,827

구 분	합 계	도	시군계	시 계	청주시	충주시	제천시
403-01 자치단체자본보조	793,590	793,590	-	-	-	-	-
403-02 공기관등에대한 자본적대행사업비	267,676	44,983	222,693	66,675	52,078	10,679	3,919
403-03 예비군육성지원자본보조	782	-	782	323	101	78	144
404 공사공단자본전출금	1,678	-	1,678	1,554	1,554	-	-
404-01 공사·공단자본 전출금	1,678	-	1,678	1,554	1,554	-	-
405 자산취득비	64,642	31,550	33,092	18,385	10,517	3,327	4,541
405-01 자산및물품취득비	62,288	31,515	30,773	16,532	9,150	3,065	4,317
405-02 도서구입비	2,354	35	2,319	1,853	1,367	262	224
406 기타자본이전	600	600	-	-	-	-	-
406-01 기타자본이전	600	600	-	-	-	-	-
500 용자및출자	23,614	19,692	3,923	214	3	1	210
501 용자금	23,614	19,692	3,923	214	3	1	210
501-01 민간용자금	10,673	7,000	3,673	214	3	1	210
501-02 통화금융기관용자금	12,941	12,691	250	-	-	-	-
501-04 지방자치단체용자금 (공제)	-	-	-	-	-	-	-
501-05 지역개발기금시군구 용자금(공제)	0	0	-	-	-	-	-
502 출자금	-	-	-	-	-	-	-
502-01 출자금	-	-	-	-	-	-	-
600 보전재원	162,752	140,146	22,606	12,909	8,987	3,922	-
601 차입금원금상환	162,119	140,146	21,973	12,909	8,987	3,922	-
601-01 시·군·구지역개발기 금	11,022	-	11,022	6,922	3,000	3,922	-
601-02 통화금융기관차입금 원금상환	500	-	500	500	500	-	-
601-03 중앙정부차입금원금상환	2,137	-	2,137	2,137	2,137	-	-
601-04 지방채증권원금상환	116,886	116,886	-	-	-	-	-
601-05 기타국내차입금원금상환	31,574	23,260	8,314	3,350	3,350	-	-
602 예치금	633	-	633	-	-	-	-
602-01 예치금	633	-	633	-	-	-	-
700 내부거래	662,079	477,412	184,667	87,112	58,177	7,440	21,495
701 기타회계전출금	323,224	184,547	138,677	47,201	23,890	5,919	17,391

(단위:백만원)

군 계	보은군	옥천군	영동군	증평군	진천군	괴산군	음성군	단양군
-	-	-	-	-	-	-	-	-
156,018	16,764	25,699	22,839	2,585	21,428	22,463	34,490	9,751
459	78	42	83	20	59	29	71	76
124	-	-	-	-	-	-	-	124
124	-	-	-	-	-	-	-	124
14,708	1,478	2,021	2,972	1,058	1,362	1,628	2,170	2,020
14,241	1,474	1,967	2,899	1,013	1,222	1,625	2,093	1,948
467	5	54	73	45	140	3	77	71
-	-	-	-	-	-	-	-	-
-	-	-	-	-	-	-	-	-
3,709	701	251	81	1	941	501	1,001	232
3,709	701	251	81	1	941	501	1,001	232
3,459	701	1	81	1	941	501	1,001	232
250	-	250	-	-	-	-	-	-
-	-	-	-	-	-	-	-	-
-	-	-	-	-	-	-	-	-
9,697	-	-	600	950	6,464	-	1,683	-
9,064	-	-	600	950	6,464	-	1,050	-
4,100	-	-	600	950	1,500	-	1,050	-
-	-	-	-	-	-	-	-	-
-	-	-	-	-	-	-	-	-
-	-	-	-	-	-	-	-	-
4,964	-	-	-	-	4,964	-	-	-
633	-	-	-	-	-	-	633	-
633	-	-	-	-	-	-	633	-
97,555	10,547	19,513	19,077	4,032	11,016	5,845	18,814	8,710
91,476	10,350	18,622	18,553	3,862	9,933	4,537	17,049	8,569

구 분	합 계	도	시군계	시 계	청주시	충주시	제천시
701-01 기타회계전출금	237,026	184,547	52,479	13,201	9,243	2,801	1,158
701-02 공기업특별회계경상전출금	29,879	-	29,879	13,671	11,400	1,860	411
701-03 공기업특별회계자본전출금	56,319	-	56,319	20,328	3,248	1,258	15,823
702 기금전출금	43,568	7,362	36,206	30,411	24,786	1,521	4,104
702-01 기금전출금	43,568	7,362	36,206	30,411	24,786	1,521	4,104
703 교육비특별회계전출금	170,208	170,208	-	-	-	-	-
703-01 법정전출금	170,208	170,208	-	-	-	-	-
704 예탁금	63,254	63,254	-	-	-	-	-
704-01 예탁금	63,254	63,254	-	-	-	-	-
705 예수금원리금상환	52,041	52,041	-	-	-	-	-
705-01 예수금원리금상환	-	-	-	-	-	-	-
705-02 예수금이자상환	-	-	-	-	-	-	-
705-03 시·도지역개발기금 예수금원리금상환	36,885	36,885	-	-	-	-	-
705-04 시·도지역개발기금 예수금이자상환	15,156	15,156	-	-	-	-	-
706 기타내부거래	9,784	-	9,784	9,500	9,500	-	-
706-01 감가상각비	9,500	-	9,500	9,500	9,500	-	-
706-03 적립금	284	-	284	-	-	-	-
706-04 내부유보금	-	-	-	-	-	-	-
800 예비비및기타	381,193	168,796	212,397	133,506	64,073	51,102	18,331
801 예비비	367,329	168,480	198,849	123,943	54,794	50,921	18,228
801-01 예비비	295,682	131,681	164,001	114,038	48,849	47,461	17,728
801-02 재해·재난목적 예비비	18,413	2,000	16,413	2,500	-	2,000	500
801-03 내부유보금	53,234	34,799	18,435	7,405	5,945	1,460	-
802 반환금기타	13,865	316	13,549	9,563	9,278	182	103
802-01 국고보조금반환금	8,364	-	8,364	6,301	6,264	37	-
802-02 시·도비보조금반환금	4,681	-	4,681	3,146	2,921	125	100
802-03 과오납금등	820	316	504	116	94	20	3
802-04 잡손금	-	-	-	-	-	-	-

(단위:백만원)

군 계	보은군	옥천군	영동군	증평군	진천군	괴산군	음성군	단양군
39,277	10,350	840	14,925	-	1,800	4,537	1,534	5,290
16,208	-	7,428	-	-	4,143	-	2,337	2,300
35,991	-	10,354	3,628	3,862	3,990	-	13,178	979
5,795	196	892	240	170	1,084	1,308	1,765	141
5,795	196	892	240	170	1,084	1,308	1,765	141
-	-	-	-	-	-	-	-	-
-	-	-	-	-	-	-	-	-
-	-	-	-	-	-	-	-	-
-	-	-	-	-	-	-	-	-
-	-	-	-	-	-	-	-	-
-	-	-	-	-	-	-	-	-
-	-	-	-	-	-	-	-	-
-	-	-	-	-	-	-	-	-
284	-	-	284	-	-	-	-	-
-	-	-	-	-	-	-	-	-
284	-	-	284	-	-	-	-	-
-	-	-	-	-	-	-	-	-
78,892	6,380	12,753	10,788	1,776	6,944	11,220	21,520	7,512
74,906	5,974	10,709	9,750	1,472	6,921	11,214	21,354	7,512
49,963	972	4,036	3,749	1,331	5,421	10,536	20,336	3,582
13,913	2,600	2,500	6,001	-	1,500	-	812	500
11,030	2,402	4,173	-	141	-	679	206	3,430
3,986	406	2,044	1,038	304	23	6	166	0
2,064	30	1,410	318	300	-	6	-	-
1,534	206	610	718	-	-	-	-	0
388	170	24	2	4	23	-	166	-
-	-	-	-	-	-	-	-	-

○ 일반회계

구 분	합 계	도	시군계	시 계	청주시	충주시	제천시
합 계	8,269,804	3,326,688	4,943,117	2,726,637	1,584,196	628,941	513,500
100 인건비	780,661	118,325	662,337	346,912	188,654	90,572	67,685
101 인건비	780,661	118,325	662,337	346,912	188,654	90,572	67,685
101-01 보수	583,823	99,209	484,615	251,028	135,848	65,499	49,680
101-02 기타직보수	38,668	5,649	33,019	18,649	10,047	4,345	4,256
101-03 무기계약근로자	76,690	7,929	68,761	45,819	27,129	12,300	6,390
101-04 기간제근로자등보수	81,480	5,538	75,942	31,416	15,630	8,427	7,358
200 물건비	438,413	82,899	355,514	181,723	102,301	41,825	37,597
201 일반운영비	301,781	56,338	245,443	125,287	71,243	28,739	25,304
201-01 사무관리비	131,810	24,503	107,308	55,345	31,810	11,962	11,573
201-02 공공운영비	125,526	16,418	109,109	56,834	31,998	13,878	10,958
201-03 행사운영비	16,259	2,149	14,110	4,481	2,584	1,067	830
201-04 맞춤형복지제도시행경비	19,585	4,669	14,917	8,627	4,852	1,832	1,943
201-05 공립대학운영비	8,600	8,600	-	-	-	-	-
202 여비	33,552	6,291	27,261	12,821	5,917	3,517	3,387
202-01 국내여비	19,768	4,151	15,617	7,419	3,964	1,687	1,768
202-02 월액여비	4,988	-	4,988	2,173	517	929	726
202-03 국외업무여비	1,621	703	918	477	227	124	126
202-04 국제화여비	3,131	538	2,593	1,264	669	231	365
202-05 공무원교육여비	4,043	899	3,144	1,489	540	547	402
203 업무추진비	9,786	2,594	7,191	3,670	2,007	893	769
203-01 기관운영업무추진비	3,088	722	2,366	1,217	638	312	267
203-02 정원가산업무추진비	520	72	449	207	115	51	41
203-03 시책추진업무추진비	4,049	1,434	2,616	1,274	718	292	264
203-04 부서운영업무추진비	2,128	367	1,760	973	537	239	197

(단위:백만원)

군 계	보은군	옥천군	영동군	증평군	진천군	괴산군	음성군	단양군
2,216,480	259,897	302,028	322,553	149,410	286,489	283,248	380,401	232,454
315,425	37,443	41,450	43,143	24,395	39,687	40,873	46,112	42,321
315,425	37,443	41,450	43,143	24,395	39,687	40,873	46,112	42,321
233,587	28,842	31,209	30,659	17,557	29,836	30,701	35,399	29,384
14,370	1,238	1,805	969	1,290	2,044	1,503	2,994	2,528
22,942	1,865	1,868	4,002	1,678	2,786	3,346	3,862	3,534
44,526	5,498	6,569	7,514	3,870	5,021	5,323	3,857	6,876
173,791	20,578	22,148	28,324	13,995	22,332	19,729	25,729	20,957
120,156	13,746	15,062	21,343	9,813	15,237	12,270	18,037	14,648
51,963	5,034	6,775	9,087	4,572	5,917	5,990	8,125	6,462
52,274	6,500	5,805	8,119	4,270	7,871	5,240	7,896	6,574
9,629	1,456	1,768	3,287	443	622	160	1,010	882
6,290	756	714	850	528	826	880	1,006	730
-	-	-	-	-	-	-	-	-
14,440	1,950	1,767	2,378	879	1,698	1,853	2,351	1,564
8,198	1,179	735	1,447	577	1,041	972	1,324	923
2,815	372	457	373	63	266	456	540	288
442	45	8	225	19	32	46	53	15
1,329	174	267	30	98	188	130	254	188
1,656	180	300	303	123	170	250	180	150
3,521	489	467	506	338	460	446	521	294
1,150	172	155	168	76	147	153	158	120
242	31	30	33	23	31	29	37	28
1,342	179	174	186	165	182	167	195	94
787	107	108	119	74	100	96	131	52

구 분	합 계	도	시군계	시 계	청주시	충주시	제천시
204 직무수행경비	28,061	5,232	22,828	11,875	6,648	2,920	2,308
204-01 직책급업무수행경비	1,748	569	1,179	612	326	163	123
204-02 직급보조비	20,740	3,714	17,026	8,792	4,852	2,225	1,714
204-03 특정업무수행활동비	5,573	949	4,624	2,472	1,469	532	471
205 의회비	9,285	2,382	6,902	3,826	2,186	968	672
205-01 의정활동비	2,287	558	1,729	924	502	251	172
205-02 월정수당	4,042	1,116	2,926	1,776	1,099	405	273
205-03 국내여비	236	51	185	79	24	34	21
205-04 국외여비	490	101	389	226	124	62	40
205-05 의정운영공통업무추진비	922	222	701	368	197	100	70
205-06 기관운영업무추진비	920	201	719	305	152	81	72
205-07 의장단협의체부담금	98	58	40	12	4	4	4
205-08 의원국민연금부담금	158	41	117	78	49	18	11
205-09 의원국민건강부담금	132	36	97	58	36	13	9
206 재료비	29,421	2,074	27,347	14,260	8,588	2,801	2,871
206-01 재료비	29,421	2,074	27,347	14,260	8,588	2,801	2,871
207 연구개발비	26,528	7,988	18,541	9,984	5,711	1,988	2,286
207-01 연구용역비	15,760	2,471	13,289	7,204	3,478	1,484	2,242
207-02 전산개발비	5,140	480	4,660	2,616	2,229	344	44
207-03 시험연구비	5,627	5,036	591	164	4	160	-
300 경상이전	3,807,861	1,610,954	2,196,907	1,392,679	879,762	279,968	232,949
301 일반보상금	962,204	6,445	955,759	527,223	306,498	118,828	101,897
301-01 사회보장적수혜금	748,957	314	748,643	415,870	247,899	84,565	83,406
301-02 장학금및학자금	2,970	5	2,965	1,359	774	336	248
301-03 의용소방대지원경비	40	-	40	-	-	-	-
301-04 자율방범대원운영비	1,846	-	1,846	1,060	558	311	191
301-05 통·리·반장활동보상금	16,510	-	16,510	10,087	5,736	2,668	1,683
301-06 민간인국외여비	1,455	178	1,277	523	300	115	108
301-07 외빈초청여비	376	176	201	93	40	18	36

(단위:백만원)

군 계	보은군	옥천군	영동군	증평군	진천군	괴산군	음성군	단양군
10,953	1,400	1,394	1,417	910	1,268	1,433	1,785	1,346
567	75	71	78	49	68	72	80	74
8,234	1,043	1,047	1,076	645	1,005	1,105	1,318	995
2,152	282	276	263	217	196	255	386	277
3,076	404	413	398	336	356	406	406	358
805	106	106	106	92	92	106	106	92
1,150	142	145	147	133	142	144	162	134
106	7	14	13	6	12	14	14	26
164	25	22	26	4	22	21	21	23
333	46	46	46	29	40	45	45	34
414	62	63	45	56	41	63	45	38
28	4	4	4	4	-	4	4	4
39	6	7	6	6	3	5	3	3
39	5	5	5	5	5	5	5	5
13,088	1,936	1,321	1,440	759	1,854	2,091	2,021	1,664
13,088	1,936	1,321	1,440	759	1,854	2,091	2,021	1,664
8,556	652	1,724	842	958	1,459	1,230	607	1,084
6,085	348	1,654	824	681	717	844	312	705
2,044	305	40	18	277	560	343	194	307
427	-	30	-	-	181	43	101	72
804,228	92,434	108,267	102,749	54,911	106,272	89,280	173,928	76,385
428,536	46,995	53,233	57,146	28,347	47,828	55,027	106,970	32,991
332,773	31,501	42,176	44,528	23,206	34,444	39,407	91,172	26,338
1,606	54	208	325	79	172	289	323	157
40	23	-	17	-	-	-	-	-
786	100	128	92	40	116	123	87	100
6,422	852	770	798	372	987	966	1,150	527
755	208	78	127	31	185	57	31	39
107	20	15	26	10	3	-	20	13

구 분	합 계	도	시군계	시 계	청주시	충주시	제천시
301-08 사회복무요원보상금	2,115	54	2,061	1,625	1,216	192	217
301-09 행사실비보상금	8,014	665	7,350	3,882	2,139	423	1,319
301-10 예술단원·운동부등 보상금	37,085	3,937	33,148	23,510	14,911	6,440	2,158
301-11 기타보상금	142,835	1,117	141,718	69,214	32,924	23,760	12,530
302 이주및재해보상금	881	-	881	198	62	86	50
302-02 민간인재해보상금	881	-	881	198	62	86	50
303 포상금	40,000	6,571	33,429	17,261	10,052	4,017	3,192
303-01 포상금	3,201	689	2,512	1,276	900	139	237
303-02 성과상여금	36,799	5,882	30,917	15,986	9,152	3,878	2,955
304 연금부담금등	143,963	36,260	107,703	58,044	32,822	15,332	9,890
304-01 연금부담금	118,396	29,120	89,276	48,617	27,621	12,770	8,225
304-02 국민건강보험금	25,410	7,118	18,292	9,391	5,175	2,554	1,662
304-03 의원상해부담금	157	22	135	37	26	8	3
305 배상금등	709	2	707	297	240	25	32
305-01 배상금등	709	2	707	297	240	25	32
306 출연금	29,533	14,778	14,755	7,338	4,886	961	1,492
306-01 출연금	29,533	14,778	14,755	7,338	4,886	961	1,492
307 민간이전	1,044,861	73,683	971,179	700,505	465,408	129,812	105,285
307-01 의료및구료비	137,905	110	137,795	124,462	89,761	31,092	3,609
307-02 민간경상보조	128,165	35,125	93,040	61,169	46,334	6,741	8,094
307-03 사회단체보조금	12,205	3,020	9,185	4,376	1,883	1,328	1,164
307-04 민간행사보조	42,193	3,690	38,503	20,060	11,840	4,977	3,243
307-05 민간위탁금	223,265	12,412	210,852	125,630	50,191	37,550	37,889
307-06 보험금	1,174	-	1,174	1,017	121	738	158
307-07 연금지급금	1,829	-	1,829	1,027	599	243	186
307-08 이차보전금	11,242	1,666	9,576	2,901	286	841	1,774
307-09 운수업체보조금	137,373	3,678	133,695	96,880	66,906	10,600	19,374
307-10 사회복지시설법정 운영비보조	112,900	2,932	109,968	80,749	43,370	23,278	14,102
307-11 사회복지사업보조	236,610	11,049	225,561	182,234	154,118	12,424	15,691

(단위:백만원)

군 계	보은군	옥천군	영동군	증평군	진천군	괴산군	음성군	단양군
435	45	75	62	42	51	32,516	98	30
3,468	575	726	400	297	355	250	311	555
9,639	466	1,286	2,782	855	863	791	1,801	794
72,504	13,150	7,773	7,989	3,415	10,651	13,112	11,977	4,438
684	24	4	101	22	375	77	69	12
684	24	4	101	22	375	77	69	12
16,168	1,996	2,273	2,158	1,335	1,977	1,996	2,563	1,870
1,237	144	73	158	61	227	87	318	170
14,931	1,853	2,200	2,000	1,274	1,750	1,909	2,245	1,700
49,659	6,037	6,890	6,251	3,397	6,069	6,693	8,036	6,284
40,659	5,039	5,735	5,080	2,714	4,941	5,516	6,418	5,215
8,901	998	1,155	1,161	671	1,122	1,123	1,602	1,069
98	-	-	10	12	6	54	16	-
410	-	21	-	4	310	2	23	50
410	-	21	-	4	310	2	23	50
7,416	119	1,110	1,499	698	254	773	2,193	770
7,416	119	1,110	1,499	698	254	773	2,193	770
270,674	35,321	42,320	32,886	19,194	43,687	23,093	44,626	29,546
13,333	1,546	1,673	2,631	1,110	1,447	1,336	2,421	1,169
31,871	5,519	2,108	4,438	3,965	3,504	4,292	4,264	3,781
4,809	738	665	476	575	626	463	851	413
18,444	4,375	2,102	2,382	1,520	1,298	929	2,343	3,495
85,223	11,493	14,575	13,257	3,892	19,955	5,831	11,414	4,806
156	41	-	44	15	-	15	31	11
802	90	128	169	50	95	70	100	100
6,675	236	771	-	235	2,307	343	2,524	260
36,815	6,292	5,633	3,122	2,067	2,749	3,973	8,769	4,211
29,219	1,884	4,645	198	1,246	6,183	2,673	5,329	7,062
43,327	3,108	10,020	6,170	4,521	5,523	3,168	6,579	4,237

구 분	합 계	도	시군계	시 계	청주시	충주시	제천시
308 자치단체등이전	1,561,351	1,471,891	89,460	62,733	41,459	10,164	11,110
308-01 자치단체경상보조금	1,195,581	1,195,581	-	-	-	-	-
308-02 징수교부금	16,620	16,620	-	-	-	-	-
308-04 시·군조정교부금	251,007	251,007	-	-	-	-	-
308-07 자치단체간부담금	23,083	190	22,894	14,351	9,539	2,045	2,767
308-08 교육기관에대한보조금	55,363	125	55,238	41,091	27,600	7,259	6,231
308-09 예비군육성지원경상보조	721	-	721	418	326	28	64
308-10 공기관등에대한 경상적대행사업비	16,595	8,340	8,256	5,064	3,993	832	239
308-11 기타부담금	2,380	28	2,352	1,810	-	-	1,810
309 전출금	18,026	3	18,023	14,599	14,595	2	2
309-01 공사·공단경상전출 금	18,010	-	18,010	14,595	14,595	-	-
309-02 공무원연금관리공단 경상전출금	16	3	13	4	-	2	2
310 국외이전	76	26	50	50	50	-	-
310-02 국제부담금	76	26	50	50	50	-	-
311 차입금이자상환	6,257	1,295	4,962	4,432	3,691	741	-
311-01 시·군·구지역개발 기금차입금이자상환	4,801	-	4,801	4,271	3,530	741	-
311-03 중앙정부차입금 이자상환	42	-	42	42	42	-	-
311-04 지방채증권이자상환	-	-	-	-	-	-	-
311-05 기타차입금이자상환	1,413	1,295	119	119	119	-	-
400 자본지출	2,506,899	1,026,882	1,480,017	670,833	322,134	199,128	149,571
401 시설비및부대비	1,190,375	192,957	997,418	470,853	222,322	148,021	100,510
401-01 시설비	1,173,603	190,160	983,443	463,184	218,988	145,214	98,982
401-02 감리비	11,589	2,165	9,424	5,445	2,295	2,631	519
401-03 시설부대비	4,807	632	4,176	1,910	738	175	997
401-04 행사관련시설비	375	-	375	314	302	-	13
402 민간자본이전	266,811	8,089	258,722	118,576	38,109	37,715	42,752
402-01 민간자본보조	238,305	8,089	230,216	100,230	37,843	36,701	25,686
402-02 민간대행사업비	28,505	-	28,505	18,346	266	1,014	17,066
403 자치단체등자본이전	1,004,292	812,633	191,659	63,358	50,546	10,750	2,062

(단위:백만원)

군 계	보은군	옥천군	영동군	증평군	진천군	괴산군	음성군	단양군
26,727	1,940	2,416	2,643	1,749	5,466	1,618	9,448	1,447
-	-	-	-	-	-	-	-	-
-	-	-	-	-	-	-	-	-
-	-	-	-	-	-	-	-	-
8,543	883	883	836	263	597	524	4,107	451
14,148	790	1,142	1,189	1,230	3,586	930	4,539	743
303	52	16	15	28	64	41	88	-
3,192	215	274	604	229	824	123	714	209
542	-	101	-	-	396	-	-	45
3,424	1	1	1	3	1	1	1	3,416
3,415	-	-	-	-	-	-	-	3,415
9	1	1	1	3	1	1	1	1
-	-	-	-	-	-	-	-	-
-	-	-	-	-	-	-	-	-
530	-	-	63	162	305	-	-	-
530	-	-	63	162	305	-	-	-
-	-	-	-	-	-	-	-	-
-	-	-	-	-	-	-	-	-
-	-	-	-	-	-	-	-	-
809,184	98,370	109,196	124,614	50,238	102,889	125,212	115,913	82,751
526,564	59,574	68,597	76,906	43,235	69,664	75,146	70,392	63,051
520,259	58,864	68,095	76,144	42,998	68,706	73,492	69,370	62,591
3,979	534	231	538	89	712	1,462	277	135
2,266	176	224	224	148	245	192	745	311
61	-	47	-	-	-	-	-	14
140,146	20,542	18,583	21,916	3,345	16,019	26,047	25,878	7,815
129,986	20,439	18,583	20,970	3,049	15,407	25,176	18,938	7,424
10,160	103	-	946	296	613	871	6,940	391
128,301	16,842	20,035	22,922	2,605	15,879	22,451	17,740	9,827

구 분	합 계	도	시군계	시 계	청주시	충주시	제천시
403-01 자치단체자본보조	767,799	767,799	-	-	-	-	-
403-02 공기관등에대한 자본적대행사업비	235,710	44,833	190,877	63,035	50,445	10,671	1,919
403-03 예비군육성지원자본보조	782	-	782	323	101	78	144
404 공사공단자본전출금	1,493	-	1,493	1,371	1,371	-	-
404-01 공사·공단자본 전출금	1,493	-	1,493	1,371	1,371	-	-
405 자산취득비	43,329	12,603	30,725	16,674	9,785	2,642	4,247
405-01 자산및물품취득비	40,974	12,568	28,406	14,822	8,418	2,380	4,023
405-02 도서구입비	2,354	35	2,319	1,853	1,367	262	224
406 기타자본이전	600	600	-	-	-	-	-
406-01 기타자본이전	600	600	-	-	-	-	-
500 용자및 출자	-	-	-	-	-	-	-
501 용자금	-	-	-	-	-	-	-
501-01 민간용자금	-	-	-	-	-	-	-
501-02 통화금융기관용자금	-	-	-	-	-	-	-
501-04 지방자치단체용자금 (공제)	-	-	-	-	-	-	-
501-05 지역개발기금시군구 용자금(공제)	-	-	-	-	-	-	-
502 출자금	-	-	-	-	-	-	-
502-01 출자금	-	-	-	-	-	-	-
600 보전재원	30,070	20,000	10,070	7,770	4,250	3,520	-
601 차입금원금상환	30,070	20,000	10,070	7,770	4,250	3,520	-
601-01 시·군·구지역개발기 금	8,820	-	8,820	6,520	3,000	3,520	-
601-02 통화금융기관차입금 원금상환	-	-	-	-	-	-	-
601-03 중앙정부차입금원금상환	700	-	700	700	700	-	-
601-04 지방채증권원금상환	-	-	-	-	-	-	-
601-05 기타국내차입금원금상환	20,550	20,000	550	550	550	-	-
602 예치금	-	-	-	-	-	-	-
602-01 예치금	-	-	-	-	-	-	-
700 내부거래	544,707	409,327	135,380	65,482	44,789	7,291	13,401
701 기타회계전출금	283,720	184,547	99,173	35,070	20,003	5,770	9,297

(단위:백만원)

군 계	보은군	옥천군	영동군	증평군	진천군	괴산군	음성군	단양군
-	-	-	-	-	-	-	-	-
127,842	16,764	19,993	22,839	2,585	15,819	22,422	17,669	9,751
459	78	42	83	20	59	29	71	76
122	-	-	-	-	-	-	-	122
122	-	-	-	-	-	-	-	122
14,051	1,412	1,981	2,869	1,054	1,327	1,568	1,904	1,937
13,584	1,408	1,927	2,796	1,009	1,187	1,565	1,827	1,866
467	5	54	73	45	140	3	77	71
-	-	-	-	-	-	-	-	-
-	-	-	-	-	-	-	-	-
-	-	-	-	-	-	-	-	-
-	-	-	-	-	-	-	-	-
-	-	-	-	-	-	-	-	-
-	-	-	-	-	-	-	-	-
-	-	-	-	-	-	-	-	-
2,300	-	-	600	600	1,100	-	-	-
2,300	-	-	600	600	1,100	-	-	-
2,300	-	-	600	600	1,100	-	-	-
-	-	-	-	-	-	-	-	-
-	-	-	-	-	-	-	-	-
-	-	-	-	-	-	-	-	-
-	-	-	-	-	-	-	-	-
69,898	5,678	11,217	13,305	4,032	11,016	5,845	14,125	4,680
64,103	5,482	10,325	13,065	3,862	9,933	4,537	12,360	4,539

구 분	합 계	도	시군계	시 계	청주시	충주시	제천시
701-01 기타회계전출금	221,842	184,547	37,295	12,552	8,603	2,792	1,158
701-02 공기업특별회계경상전출금	23,738	-	23,738	13,450	11,400	1,720	330
701-03 공기업특별회계자본전출금	38,140	-	38,140	9,068	-	1,258	7,810
702 기금전출금	43,568	7,362	36,206	30,411	24,786	1,521	4,104
702-01 기금전출금	43,568	7,362	36,206	30,411	24,786	1,521	4,104
703 교육비특별회계전출금	165,700	165,700	-	-	-	-	-
703-01 법정전출금	165,700	165,700	-	-	-	-	-
704 예탁금	-	-	-	-	-	-	-
704-01 예탁금	-	-	-	-	-	-	-
705 예수금원리금상환	51,719	51,719	-	-	-	-	-
705-01 예수금원금상환	-	-	-	-	-	-	-
705-02 예수금이자상환	-	-	-	-	-	-	-
705-03 시·도지역개발기금 예수금원금상환	36,633	36,633	-	-	-	-	-
705-04 시·도지역개발기금 예수금이자상환	15,086	15,086	-	-	-	-	-
706 기타내부거래	-	-	-	-	-	-	-
706-01 감가상각비	-	-	-	-	-	-	-
706-03 적립금	-	-	-	-	-	-	-
706-04 내부유보금	-	-	-	-	-	-	-
800 예비비및기타	161,194	58,301	102,892	61,239	42,306	6,637	12,296
801 예비비	148,618	57,985	90,632	52,020	33,121	6,605	12,294
801-01 예비비	77,110	21,326	55,785	42,115	27,176	3,145	11,794
801-02 재해·재난목적 예비비	18,413	2,000	16,413	2,500	-	2,000	500
801-03 내부유보금	53,095	34,659	18,435	7,405	5,945	1,460	-
802 반환금기타	12,576	316	12,260	9,219	9,185	32	3
802-01 국고보조금반환금	7,803	-	7,803	6,273	6,264	9	-
802-02 시·도비보조금반환금	4,263	-	4,263	2,924	2,921	3	-
802-03 과오납금등	511	316	195	22	-	20	3
802-04 잡손금	-	-	-	-	-	-	-

(단위:백만원)

군 계	보은군	옥천군	영동군	증평군	진천군	괴산군	음성군	단양군
24,743	5,482	640	9,459	-	1,800	4,537	1,534	1,290
10,288	-	3,875	-	-	4,143	-	-	2,270
29,072	-	5,810	3,606	3,862	3,990	-	10,826	979
5,795	196	892	240	170	1,084	1,308	1,765	141
5,795	196	892	240	170	1,084	1,308	1,765	141
-	-	-	-	-	-	-	-	-
-	-	-	-	-	-	-	-	-
-	-	-	-	-	-	-	-	-
-	-	-	-	-	-	-	-	-
-	-	-	-	-	-	-	-	-
-	-	-	-	-	-	-	-	-
-	-	-	-	-	-	-	-	-
-	-	-	-	-	-	-	-	-
-	-	-	-	-	-	-	-	-
-	-	-	-	-	-	-	-	-
-	-	-	-	-	-	-	-	-
41,654	5,394	9,750	9,819	1,239	3,192	2,308	4,594	5,358
38,613	5,174	7,750	9,001	1,239	3,190	2,308	4,593	5,357
13,670	173	1,076	3,000	1,098	1,690	1,630	3,575	1,427
13,913	2,600	2,500	6,001	-	1,500	-	812	500
11,030	2,402	4,173	-	141	-	679	206	3,430
3,041	220	2,000	818	-	2	-	1	0
1,530	30	1,400	100	-	-	-	-	-
1,338	20	600	718	-	-	-	-	0
173	170	-	-	-	2	-	1	-
-	-	-	-	-	-	-	-	-

○ 특별회계

구 분	합 계	도	시군계	시 계	청주시	충주시	제천시
합 계	1,538,370	715,834	822,536	498,672	265,856	152,867	79,950
100 인건비	128,992	89,391	39,601	31,530	16,322	9,018	6,190
101 인건비	128,992	89,391	39,601	31,530	16,322	9,018	6,190
101-01 보수	115,298	88,231	27,067	22,084	10,849	6,692	4,542
101-02 기타직보수	3,884	602	3,283	2,085	1,331	346	409
101-03 무기계약근로자	6,789	139	6,650	5,802	3,284	1,674	844
101-04 기간제 근로자등보수	3,021	420	2,601	1,559	858	306	395
200 물건비	145,054	23,533	121,521	84,546	60,200	14,346	9,999
201 일반운영비	68,561	13,805	54,756	32,417	15,142	11,846	5,429
201-01 사무관리비	23,686	4,822	18,863	4,247	1,946	1,223	1,078
201-02 공공운영비	44,478	8,602	35,876	28,152	13,180	10,621	4,351
201-03 행사운영비	398	381	17	17	15	2	-
201-04 맞춤형복지제도시행경비	-	-	-	-	-	-	-
201-05 공립대학운영비	-	-	-	-	-	-	-
202 여비	2,415	1,148	1,267	813	371	235	206
202-01 국내여비	2,264	1,111	1,153	704	309	235	159
202-02 월액여비	76	-	76	71	47	-	24
202-03 국외업무여비	38	38	-	-	-	-	-
202-04 국제화여비	23	-	23	23	-	-	23
202-05 공무원교육여비	15	-	15	15	15	-	-
203 업무추진비	752	610	142	98	43	31	24
203-01 기관운영업무추진비	120	107	13	6	3	3	-
203-02 정원가산업무추진비	86	74	11	7	3	-	4
203-03 시책추진업무추진비	88	43	45	29	9	11	9
203-04 부서운영업무추진비	458	386	73	55	27	17	11

(단위:백만원)

군 계	보은군	옥천군	영동군	증평군	진천군	괴산군	음성군	단양군
323,864	29,542	56,628	41,716	17,336	49,459	27,379	82,111	19,691
8,070	257	1,948	1,880	384	1,423	138	1,862	177
8,070	257	1,948	1,880	384	1,423	138	1,862	177
4,983	-	1,293	890	197	1,068	-	1,536	-
1,197	113	273	426	-	136	-	249	-
848	33	36	439	107	153	34	-	46
1,042	111	346	125	79	66	104	77	132
36,976	2,977	5,306	2,883	3,310	6,696	1,741	13,672	390
22,340	2,619	4,922	2,316	3,193	1,712	1,694	5,644	239
14,616	2,185	2,859	454	2,470	304	938	5,286	121
7,723	435	2,064	1,862	723	1,408	757	358	117
-	-	-	-	-	-	-	-	-
-	-	-	-	-	-	-	-	-
-	-	-	-	-	-	-	-	-
454	64	47	85	31	65	12	118	32
449	64	42	85	31	65	12	118	32
5	-	5	-	-	-	-	-	-
-	-	-	-	-	-	-	-	-
-	-	-	-	-	-	-	-	-
-	-	-	-	-	-	-	-	-
45	-	10	10	-	6	-	17	2
7	-	3	-	-	-	-	3	-
4	-	1	1	-	1	-	1	-
16	-	-	5	-	1	-	8	2
18	-	5	4	-	4	-	4	-

구 분	합 계	도	시군계	시 계	청주시	충주시	제천시
204 직무수행경비	8,363	6,946	1,417	1,097	542	331	224
204-01 직책급업무수행경비	204	175	29	23	11	9	2
204-02 직급보조비	3,432	2,624	808	650	320	200	130
204-03 특정업무수행활동비	4,727	4,147	580	425	210	122	92
205 의회비	-	-	-	-	-	-	-
205-01 의정활동비	-	-	-	-	-	-	-
205-02 월정수당	-	-	-	-	-	-	-
205-03 국내여비	-	-	-	-	-	-	-
205-04 국외여비	-	-	-	-	-	-	-
205-05 의정운영공통업무추진비	-	-	-	-	-	-	-
205-06 기관운영업무추진비	-	-	-	-	-	-	-
205-07 의장단협의체부담금	-	-	-	-	-	-	-
205-08 의원국민연금부담금	-	-	-	-	-	-	-
205-09 의원국민건강부담금	-	-	-	-	-	-	-
206 재료비	62,253	783	61,470	48,327	43,596	1,420	3,310
206-01 재료비	62,253	783	61,470	48,327	43,596	1,420	3,310
207 연구개발비	2,709	240	2,469	1,795	506	483	806
207-01 연구용역비	2,587	240	2,347	1,685	481	398	806
207-02 전산개발비	20	-	20	8	8	-	-
207-03 시험연구비	103	-	103	103	17	85	-
300 경상이전	314,529	236,724	77,805	37,642	26,778	7,094	3,769
301 일반보상금	6,382	4,893	1,489	1,210	1,158	39	12
301-01 사회보장적수혜금	-	-	-	-	-	-	-
301-02 장학금및학자금	350	-	350	350	350	-	-
301-03 의용소방대지원경비	3,990	3,990	-	-	-	-	-
301-04 자율방범대원운영비	-	-	-	-	-	-	-
301-05 통·리·반장활동보상금	-	-	-	-	-	-	-
301-06 민간인국외여비	-	-	-	-	-	-	-
301-07 외빈초청여비	-	-	-	-	-	-	-

(단위:백만원)

군 계	보은군	옥천군	영동군	증평군	진천군	괴산군	음성군	단양군
320	-	76	70	14	69	-	91	-
6	-	2	1	-	2	-	1	-
158	-	39	31	7	36	-	45	-
156	-	35	38	7	31	-	45	-
-	-	-	-	-	-	-	-	-
-	-	-	-	-	-	-	-	-
-	-	-	-	-	-	-	-	-
-	-	-	-	-	-	-	-	-
-	-	-	-	-	-	-	-	-
-	-	-	-	-	-	-	-	-
-	-	-	-	-	-	-	-	-
-	-	-	-	-	-	-	-	-
13,144	108	100	293	44	4,844	7	7,641	107
13,144	108	100	293	44	4,844	7	7,641	107
674	185	151	110	28	-	28	162	10
662	185	139	110	28	-	28	162	10
12	-	12	-	-	-	-	-	-
-	-	-	-	-	-	-	-	-
40,163	7,050	5,772	3,154	2,280	6,515	3,032	6,759	5,602
279	5	19	3	1	8	1	238	4
-	-	-	-	-	-	-	-	-
-	-	-	-	-	-	-	-	-
-	-	-	-	-	-	-	-	-
-	-	-	-	-	-	-	-	-
-	-	-	-	-	-	-	-	-
-	-	-	-	-	-	-	-	-
-	-	-	-	-	-	-	-	-

구 분	합 계	도	시군계	시 계	청주시	충주시	제천시
301-08 사회복무요원보상금	64	-	64	64	54	-	11
301-09 행사실비보상금	528	478	50	27	23	2	2
301-10 예술단원·운동부등 보상금	-	-	-	-	-	-	-
301-11 기타보상금	1,449	425	1,024	769	732	37	-
302 이주및재해보상금	40	20	20	14	14	-	-
302-02 민간인재해보상금	40	20	20	14	14	-	-
303 포상금	5,579	4,630	949	949	777	167	5
303-01 포상금	45	24	22	22	17	-	5
303-02 성과상여금	5,534	4,607	927	927	760	167	-
304 연금부담금등	4,368	-	4,368	4,020	2,433	591	995
304-01 연금부담금	3,588	-	3,588	3,307	2,001	477	829
304-02 국민건강보험금	781	-	781	713	433	114	166
304-03 의원상해부담금	-	-	-	-	-	-	-
305 배상금등	46	-	46	45	35	3	7
305-01 배상금등	46	-	46	45	35	3	7
306 출연금	-	-	-	-	-	-	-
306-01 출연금	-	-	-	-	-	-	-
307 민간이전	271,432	206,525	64,907	27,707	19,249	6,170	2,288
307-01 의료및구료비	209,020	206,525	2,495	1,627	1,053	282	292
307-02 민간경상보조	149	-	149	66	-	66	-
307-03 사회단체보조금	-	-	-	-	-	-	-
307-04 민간행사보조	34	-	34	34	28	-	6
307-05 민간위탁금	61,947	-	61,947	25,700	18,137	5,622	1,941
307-06 보험금	49	-	49	49	-	-	49
307-07 연금지급금	2	-	2	-	-	-	-
307-08 이차보전금	200	-	200	200	-	200	-
307-09 운수업계보조금	31	-	31	31	31	-	-
307-10 사회복지시설법정 운영비보조	-	-	-	-	-	-	-
307-11 사회복지사업보조	-	-	-	-	-	-	-

(단위:백만원)

군 계	보은군	옥천군	영동군	증평군	진천군	괴산군	음성군	단양군
-	-	-	-	-	-	-	-	-
24	3	18	2	-	-	-	-	1
-	-	-	-	-	-	-	-	-
255	3	1	1	1	8	1	238	2
6	-	-	-	-	-	-	6	-
6	-	-	-	-	-	-	6	-
-	-	-	-	-	-	-	-	-
-	-	-	-	-	-	-	-	-
348	-	55	-	-	-	-	293	-
281	-	-	-	-	-	-	281	-
67	-	55	-	-	-	-	12	-
-	-	-	-	-	-	-	-	-
1	-	-	-	-	-	-	1	-
1	-	-	-	-	-	-	1	-
-	-	-	-	-	-	-	-	-
-	-	-	-	-	-	-	-	-
37,200	6,279	5,221	3,151	2,230	6,318	3,015	5,901	5,084
868	103	127	99	64	92	133	138	113
83	-	83	-	-	-	-	-	-
-	-	-	-	-	-	-	-	-
-	-	-	-	-	-	-	-	-
36,248	6,176	5,010	3,053	2,167	6,227	2,882	5,763	4,970
-	-	-	-	-	-	-	-	-
2	-	2	-	-	-	-	-	-
-	-	-	-	-	-	-	-	-
-	-	-	-	-	-	-	-	-
-	-	-	-	-	-	-	-	-

구 분	합 계	도	시군계	시 계	청주시	충주시	제천시
308 자치단체등이전	6,278	5,179	1,099	259	143	15	101
308-01 자치단체경상보조금	4,247	4,247	-	-	-	-	-
308-02 징수교부금	163	163	-	-	-	-	-
308-04 시·군조정교부금	-	-	-	-	-	-	-
308-07 자치단체간부담금	284	-	284	15	-	15	-
308-08 교육기관에대한보조금	11	-	11	11	11	-	-
308-09 예비군육성지원경상보조	-	-	-	-	-	-	-
308-10 공기관등에대한 경상적대행사업비	713	56	657	101	-	-	101
308-11 기타부담금	860	712	148	132	132	-	-
309 전출금	2,468	-	2,468	2,073	2,073	-	-
309-01 공사·공단경상전출 금	2,468	-	2,468	2,073	2,073	-	-
309-02 공무원연금관리공단 경상전출금	-	-	-	-	-	-	-
310 국외이전	-	-	-	-	-	-	-
310-02 국제부담금	-	-	-	-	-	-	-
311 차입금이자상환	17,936	15,477	2,459	1,366	895	109	362
311-01 시·군·구지역개발 기금차입금이자상환	2,317	-	2,317	1,223	815	109	300
311-03 중앙정부차입금 이자상환	143	-	143	143	81	-	62
311-04 지방채증권이자상환	15,462	15,462	-	-	-	-	-
311-05 기타차입금이자상환	15	15	-	-	-	-	-
400 자본지출	456,129	47,770	408,359	245,704	122,660	77,391	45,653
401 시설비및부대비	327,239	2,883	324,357	215,244	119,410	65,564	30,270
401-01 시설비	317,367	2,883	314,485	209,627	116,615	62,991	30,021
401-02 감리비	9,136	-	9,136	5,113	2,537	2,488	88
401-03 시설부대비	735	-	735	504	258	85	162
401-04 행사관련시설비	-	-	-	-	-	-	-
402 민간자본이전	49,635	-	49,635	24,927	703	11,135	13,089
402-01 민간자본보조	7,002	-	7,002	1,541	703	808	30
402-02 민간대행사업비	42,632	-	42,632	23,386	-	10,327	13,059
403 자치단체등자본이전	57,757	25,941	31,816	3,640	1,633	7	2,000

(단위:백만원)

군 계	보은군	옥천군	영동군	증평군	진천군	괴산군	음성군	단양군
841	-	476	-	-	56	16	173	120
-	-	-	-	-	-	-	-	-
-	-	-	-	-	-	-	-	-
269	-	-	-	-	56	-	93	120
-	-	-	-	-	-	-	-	-
556	-	476	-	-	-	-	80	-
16	-	-	-	-	-	16	-	-
395	-	-	-	-	-	-	-	395
395	-	-	-	-	-	-	-	395
-	-	-	-	-	-	-	-	-
-	-	-	-	-	-	-	-	-
1,094	765	-	-	49	133	-	147	-
1,094	765	-	-	49	133	-	147	-
-	-	-	-	-	-	-	-	-
-	-	-	-	-	-	-	-	-
-	-	-	-	-	-	-	-	-
162,655	12,703	32,051	26,977	10,474	24,770	13,056	35,519	7,105
109,112	11,449	22,477	26,428	8,391	19,127	8,775	8,623	3,843
104,857	10,477	22,157	25,207	7,932	18,515	8,156	8,586	3,827
4,024	963	281	1,171	434	568	601	6	-
231	10	39	49	25	44	18	31	15
-	-	-	-	-	-	-	-	-
24,708	1,188	3,828	446	2,079	-	4,180	9,809	3,179
5,462	1,188	3,828	446	-	-	-	-	-
19,246	-	-	-	2,079	-	4,180	9,809	3,179
28,176	-	5,706	-	-	5,609	41	16,821	-

구 분	합 계	도	시군계	시 계	청주시	충주시	제천시
403-01 자치단체자본보조	25,791	25,791	-	-	-	-	-
403-02 공기관등에대한 자본적대행사업비	31,966	150	31,816	3,640	1,633	7	2,000
403-03 예비군육성지원자본보조	-	-	-	-	-	-	-
404 공사공단자본전출금	184	-	184	183	183	-	-
404-01 공사·공단자본 전출금	184	-	184	183	183	-	-
405 자산취득비	21,313	18,946	2,367	1,710	732	685	294
405-01 자산및물품취득비	21,313	18,946	2,367	1,710	732	685	294
405-02 도서구입비	-	-	-	-	-	-	-
406 기타자본이전	-	-	-	-	-	-	-
406-01 기타자본이전	-	-	-	-	-	-	-
500 용자및 출자	23,614	19,692	3,923	214	3	1	210
501 용자금	23,614	19,692	3,923	214	3	1	210
501-01 민간용자금	10,673	7,000	3,673	214	3	1	210
501-02 통화금융기관용자금	12,941	12,691	250	-	-	-	-
501-04 지방자치단체용자금 (공제)	-	-	-	-	-	-	-
501-05 지역개발기금시군구 용자금(공제)	0	0	-	-	-	-	-
502 출자금	-	-	-	-	-	-	-
502-01 출자금	-	-	-	-	-	-	-
600 보전재원	132,682	120,146	12,536	5,139	4,737	402	-
601 차입금원금상환	132,049	120,146	11,903	5,139	4,737	402	-
601-01 시·군·구지역개발기 금	2,202	-	2,202	402	-	402	-
601-02 통화금융기관차입금 원금상환	500	-	500	500	500	-	-
601-03 중앙정부차입금원금상환	1,437	-	1,437	1,437	1,437	-	-
601-04 지방채증권원금상환	116,886	116,886	-	-	-	-	-
601-05 기타국내차입금원금상환	11,024	3,260	7,764	2,800	2,800	-	-
602 예치금	633	-	633	-	-	-	-
602-01 예치금	633	-	633	-	-	-	-
700 내부거래	117,372	68,085	49,287	21,630	13,388	149	8,094
701 기타회계전출금	39,503	-	39,503	12,130	3,888	149	8,094

(단위:백만원)

군 계	보은군	옥천군	영동군	증평군	진천군	괴산군	음성군	단양군
-	-	-	-	-	-	-	-	-
28,176	-	5,706	-	-	5,609	41	16,821	-
-	-	-	-	-	-	-	-	-
2	-	-	-	-	-	-	-	2
2	-	-	-	-	-	-	-	2
657	66	40	104	4	35	60	266	83
657	66	40	104	4	35	60	266	83
-	-	-	-	-	-	-	-	-
-	-	-	-	-	-	-	-	-
-	-	-	-	-	-	-	-	-
3,709	701	251	81	1	941	501	1,001	232
3,709	701	251	81	1	941	501	1,001	232
3,459	701	1	81	1	941	501	1,001	232
250	-	250	-	-	-	-	-	-
-	-	-	-	-	-	-	-	-
-	-	-	-	-	-	-	-	-
-	-	-	-	-	-	-	-	-
7,397	-	-	-	350	5,364	-	1,683	-
6,764	-	-	-	350	5,364	-	1,050	-
1,800	-	-	-	350	400	-	1,050	-
-	-	-	-	-	-	-	-	-
-	-	-	-	-	-	-	-	-
-	-	-	-	-	-	-	-	-
4,964	-	-	-	-	4,964	-	-	-
633	-	-	-	-	-	-	633	-
633	-	-	-	-	-	-	633	-
27,657	4,868	8,297	5,772	-	-	-	4,689	4,030
27,373	4,868	8,297	5,488	-	-	-	4,689	4,030

구 분	합 계	도	시군계	시 계	청주시	충주시	제천시
701-01 기타회계전출금	15,184	-	15,184	649	640	9	-
701-02 공기업특별회계경상전출금	6,141	-	6,141	221	-	140	81
701-03 공기업특별회계자본전출금	18,179	-	18,179	11,260	3,248	-	8,013
702 기금전출금	-	-	-	-	-	-	-
702-01 기금전출금	-	-	-	-	-	-	-
703 교육비특별회계전출금	4,508	4,508	-	-	-	-	-
703-01 법정전출금	4,508	4,508	-	-	-	-	-
704 예탁금	63,254	63,254	-	-	-	-	-
704-01 예탁금	63,254	63,254	-	-	-	-	-
705 예수금원리금상환	323	323	-	-	-	-	-
705-01 예수금원금상환	-	-	-	-	-	-	-
705-02 예수금이자상환	-	-	-	-	-	-	-
705-03 시·도지역개발기금 예수금원금상환	252	252	-	-	-	-	-
705-04 시·도지역개발기금 예수금이자상환	71	71	-	-	-	-	-
706 기타내부거래	9,784	-	9,784	9,500	9,500	-	-
706-01 감가상각비	9,500	-	9,500	9,500	9,500	-	-
706-03 적립금	284	-	284	-	-	-	-
706-04 내부유보금	-	-	-	-	-	-	-
800 예비비및기타	220,000	110,495	109,505	72,267	21,767	44,466	6,035
801 예비비	218,711	110,495	108,216	71,923	21,673	44,316	5,935
801-01 예비비	218,571	110,355	108,216	71,923	21,673	44,316	5,935
801-02 재해·재난목적 예비비	-	-	-	-	-	-	-
801-03 내부유보금	140	140	-	-	-	-	-
802 반환금기타	1,289	-	1,289	344	94	150	100
802-01 국고보조금반환금	562	-	562	28	0	28	-
802-02 시·도비보조금반환금	418	-	418	222	-	122	100
802-03 과오납금등	309	-	309	94	94	-	-
802-04 잡손금	-	-	-	-	-	-	-

(단위:백만원)

군 계	보은군	옥천군	영동군	증평군	진천군	괴산군	음성군	단양군
14,535	4,868	200	5,466	-	-	-	-	4,000
5,920	-	3,553	-	-	-	-	2,337	30
6,919	-	4,544	22	-	-	-	2,352	-
-	-	-	-	-	-	-	-	-
-	-	-	-	-	-	-	-	-
-	-	-	-	-	-	-	-	-
-	-	-	-	-	-	-	-	-
-	-	-	-	-	-	-	-	-
-	-	-	-	-	-	-	-	-
-	-	-	-	-	-	-	-	-
-	-	-	-	-	-	-	-	-
284	-	-	284	-	-	-	-	-
-	-	-	-	-	-	-	-	-
284	-	-	284	-	-	-	-	-
-	-	-	-	-	-	-	-	-
37,238	986	3,003	969	536	3,752	8,911	16,926	2,155
36,293	800	2,959	749	233	3,730	8,906	16,761	2,155
36,293	800	2,959	749	233	3,730	8,906	16,761	2,155
-	-	-	-	-	-	-	-	-
-	-	-	-	-	-	-	-	-
945	186	44	220	304	21	6	165	-
534	-	10	218	300	-	6	-	-
196	186	10	0	-	-	-	-	-
215	-	24	2	4	21	-	165	-
-	-	-	-	-	-	-	-	-

2. 재정자립도 · 자주도

2. 재정자립도 · 자주도

가. 재정자립도

○ 단체별

(단위:백만원,%)

단체별	일반회계 예산규모	자체수입			재정자립도		증감	비고
		계	지방세	세외수입	2016년	2015년		
평균 (순계)	6,105,461	1,756,222	1,498,842	257,380	28.8	28.1	0.7	
도본청	3,185,688	784,054	722,100	61,954	24.6	23.7	0.9	
시군계	4,943,117	981,185	776,742	204,443	19.8	18.5	1.3	
시 계	2,726,637	671,035	555,499	115,536	24.6	23.0	1.6	
청주시	1,584,196	475,081	399,636	75,445	30.0	27.1	2.9	
충주시	628,941	117,001	93,400	23,601	18.6	19.0	△0.4	
제천시	513,500	78,953	62,463	16,490	15.4	14.1	1.3	
군 계	2,216,480	310,149	221,243	88,906	14.0	12.7	1.2	
보은군	259,897	20,501	14,178	6,323	7.9	7.4	0.5	
옥천군	302,028	29,800	20,053	9,747	9.9	10.0	△0.1	
영동군	322,553	30,414	13,746	16,668	9.4	7.3	2.1	
증평군	149,410	22,055	15,580	6,475	14.8	11.2	3.6	
진천군	286,489	77,188	60,918	16,270	26.9	25.7	1.3	
괴산군	283,248	21,947	13,828	8,120	7.7	7.1	0.6	
음성군	380,401	83,481	70,381	13,100	21.9	20.2	1.8	
단양군	232,454	24,764	12,560	12,204	10.7	9.6	1.1	

※ 재정자립도 = 자체수입 ÷ 일반회계예산규모 × 100(지방교육세(도141,000) 제외)

○ 연도별

(단위 : %)

구분	전국	도전체	도	시	군
'85	63.1	36.0	33.8	56.6	22.1
'90	55.6	36.6	22.0	58.9	26.7
'95	55.7	41.1	43.6	53.7	23.8
'98	63.4	41.5	36.1	52.0	24.6
'99	59.6	37.8	31.1	47.4	25.5
'00	59.4	37.0	30.3	42.1	22.8
'02	54.6	32.8	27.1	33.3	20.3
'03	56.2	31.4	25.6	41.4	20.8
'04	57.1	31.3	26.2	40.6	20.4
'05	56.2	31.7	25.2	33.3	20.3
'06	54.4	31.3	25.6	32.6	18.6
'07	53.6	33.3	27.1	33.3	20.3
'08	53.9	34.2	27.0	31.9	20.8
'09	53.6	33.3	25.4	31.8	22.0
'10	52.2	33.7	25.1	32.8	22.1
'11	51.9	32.7	24.1	28.5	21.1
'12	52.3	34.2	27.6	28.2	21.4
'13	51.1	33.1	27.4	27.5	21.4
'14	44.8	26.6	21.5	23.9	15.4
'15	45.1	28.1	23.7	23.0	12.7
'16	46.6	28.8	24.6	24.6	14.0

※ 전국 및 도전체는 순계규모에 대한 자립도임

나. 재정자주도

○ 단체별

(단위:백만원,%)

단체별	일반회계 예산규모	자체수입			자주재원			재정자주도		증감	비고
		계	지방세	세외 수입	계	지방 교부세	조정 교부금	2016	2015		
평균 (순계)	6,105,461	1,756,222	1,498,842	257,380	2,255,496	2,255,496	-	65.7	65.6	0.1	
도본청	3,185,688	784,054	722,100	61,954	504,750	504,750	-	40.5	40.4	0.1	
시군계	4,943,117	981,185	776,742	204,443	1,954,064	1,750,746	203,318	59.4	58.1	1.2	
시 계	2,726,637	671,035	555,499	115,536	967,722	817,613	150,109	60.1	57.9	2.2	
청주시	1,584,196	475,081	399,636	75,445	463,695	355,653	108,042	59.3	54.8	4.5	
충주시	628,941	117,001	93,400	23,601	269,774	244,274	25,500	61.5	65.0	△3.5	
제천시	513,500	78,953	62,463	16,490	234,253	217,686	16,567	61.0	60.0	1.0	
군 계	2,216,480	310,149	221,243	88,906	986,342	933,133	53,209	58.5	58.4	0.0	
보은군	259,897	20,501	14,178	6,323	138,211	132,211	6,000	61.1	61.6	△0.6	
옥천군	302,028	29,800	20,053	9,747	143,400	136,000	7,400	57.3	59.6	△2.3	
영동군	322,553	30,414	13,746	16,668	161,000	156,000	5,000	59.3	58.6	0.7	
증평군	149,410	22,055	15,580	6,475	66,283	59,283	7,000	59.1	53.9	5.2	
진천군	286,489	77,188	60,918	16,270	99,152	89,093	10,059	61.6	61.3	0.3	
괴산군	283,248	21,947	13,828	8,120	133,300	128,300	5,000	54.8	54.8	0.0	
음성군	380,401	83,481	70,381	13,100	138,047	128,547	9,500	58.2	58.7	△0.4	
단양군	232,454	24,764	12,560	12,204	106,949	103,699	3,250	56.7	57.3	△0.6	

※ 재정자주도 = (자체수입+자주재원) ÷ 일반회계예산규모 × 100(지방교육세(도141,000) 제외)

○ 연도별

(단위 : %)

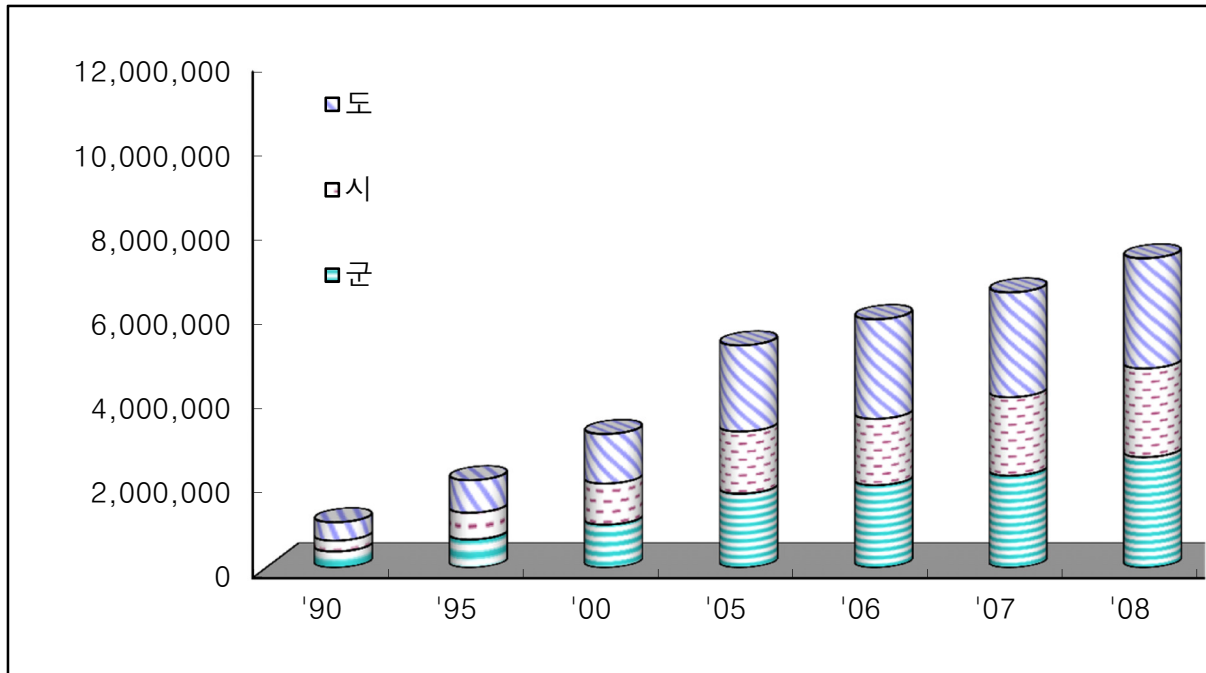
구분	전국	도전체	도	시	군
'06	80.2	76.4	48.6	73.5	69.0
'07	79.5	76.9	49.8	72.4	67.7
'08	79.5	76.1	47.7	70.1	66.8
'09	78.9	74.6	45.6	69.0	67.0
'10	75.7	70.9	42.2	67.5	65.4
'11	76.7	71.5	42.5	64.4	65.3
'12	77.2	73.6	47.3	64.3	65.5
'13	77.2	73.6	47.3	64.3	65.5
'14	69.2	66.1	40.7	61.2	59.2
'15	68.0	65.6	40.4	57.9	58.4
'16	68.4	65.7	40.5	60.1	58.5

※ 전국 및 도전체는 순계규모에 대한 자주도, 2006년부터 재정지표로 사용

3. 재정규모 신장추이

3. 재정규모 신장추이

가. 예산규모

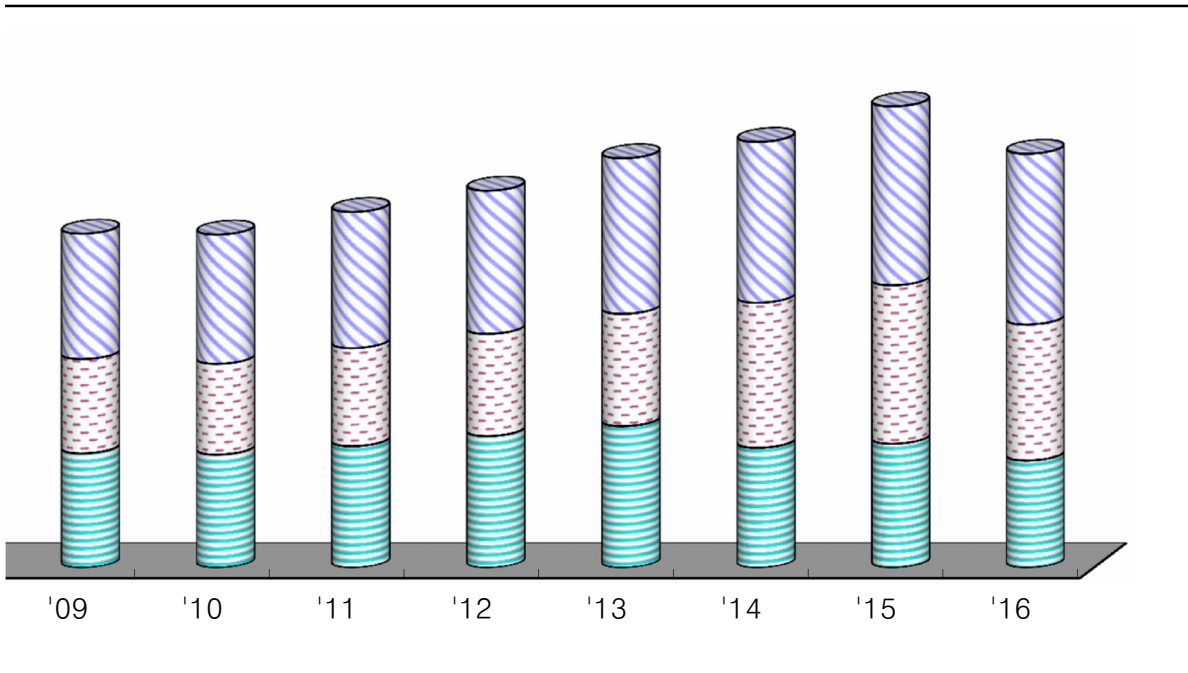


구 분		2005	2006	2007	2008	2009
계	계	(Δ 2.6%) 5,270,790	(11.7%) 5,888,074	(10.7%) 6,520,221	(12.4%) 7,328,745	(7.9%) 7,911,278
	일반회계	4,222,197	4,892,323	5,412,349	6,201,126	6,770,626
	특별회계	1,048,593	995,751	1,107,873	1,127,620	1,140,652
도	계	(Δ 6.3%) 2,040,895	(15.5%) 2,356,295	(5.1%) 2,477,449	(5.1%) 2,604,520	(13.8%) 2,964,827
	일반회계	1,535,400	1,893,120	1,973,072	2,165,027	2,559,213
	특별회계	505,495	463,175	504,377	439,493	405,615
시	계	(1.0%) 1,472,353	(7.0%) 1,575,322	(18.1%) 1,860,125	(13.0%) 2,101,622	(6.3%) 2,234,311
	일반회계	1,169,396	1,269,859	1,523,536	1,731,930	1,822,178
	특별회계	302,957	305,463	336,588	369,692	412,134
군	계	(Δ 1.0%) 1,757,542	(11.3%) 1,956,458	(11.6%) 2,182,647	(20.2%) 2,622,603	(3.4%) 2,712,139
	일반회계	1,517,401	1,729,344	1,915,740	2,304,168	2,389,235
	특별회계	240,141	227,114	266,907	318,435	322,904

※ ()내 %는 전년대비 증가율임

'05~'15년 : 최종예산, '16년 : 당초예산 규모임

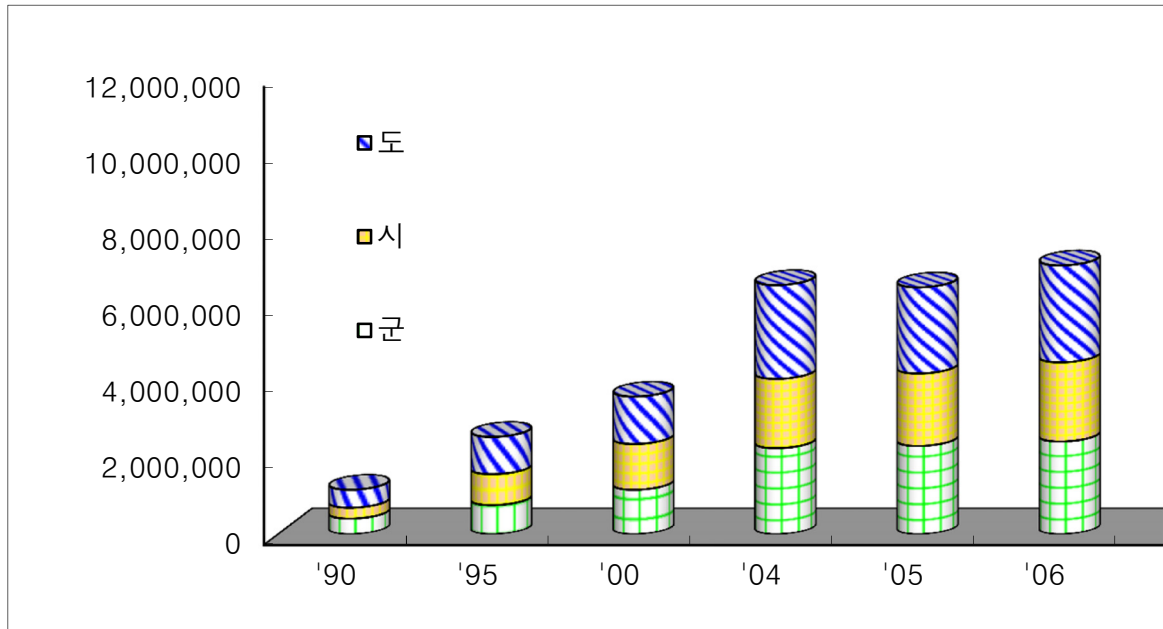
(단위 : 백만원)



(단위 : 백만원)

2010	2011	2012	2013	2014	2015	2016
(Δ0.3%) 7,890,227	(6.8%) 8,426,184	(6.0%) 8,932,444	(8.6%) 9,700,442	(4.0%) 10,090,357	(8.3%) 10,932,215	(Δ10.3%) 9,808,174
6,741,710 1,148,517	7,083,590 1,342,594	7,625,851 1,306,593	8,310,167 1,390,275	8,582,076 1,508,282	9,341,427 1,590,788	8,269,804 1,538,370
(3.1%) 3,057,078	(5.3%) 3,219,926	(5.2%) 3,388,533	(8.8%) 3,686,450	(3.5%) 3,817,275	(11.2%) 4,243,392	(Δ4.7%) 4,042,522
2,642,931 414,147	2,782,582 437,344	2,903,022 485,511	3,173,440 513,010	3,261,861 555,414	3,660,054 583,338	3,326,688 715,834
(Δ3.8%) 2,150,152	(8.1%) 2,324,130	(4.2%) 2,420,772	(9.7%) 2,656,221	(29.1%) 3,430,432	(9.3%) 3,749,901	(Δ14.0%) 3,225,309
1,786,970 363,182	1,880,170 443,960	2,024,574 396,198	2,194,005 462,216	2,858,683 571,749	3,145,985 603,916	2,726,637 498,672
(Δ1.1%) 2,682,997	(7.4%) 2,882,127	(8.4%) 3,123,139	(7.5%) 3,357,771	(Δ15.3%) 2,842,650	(3.4%) 2,938,922	(Δ13.6%) 2,540,343
2,311,809 371,188	2,420,838 461,289	2,698,255 424,884	2,942,722 415,049	2,461,531 381,119	2,535,388 403,534	2,216,480 323,864

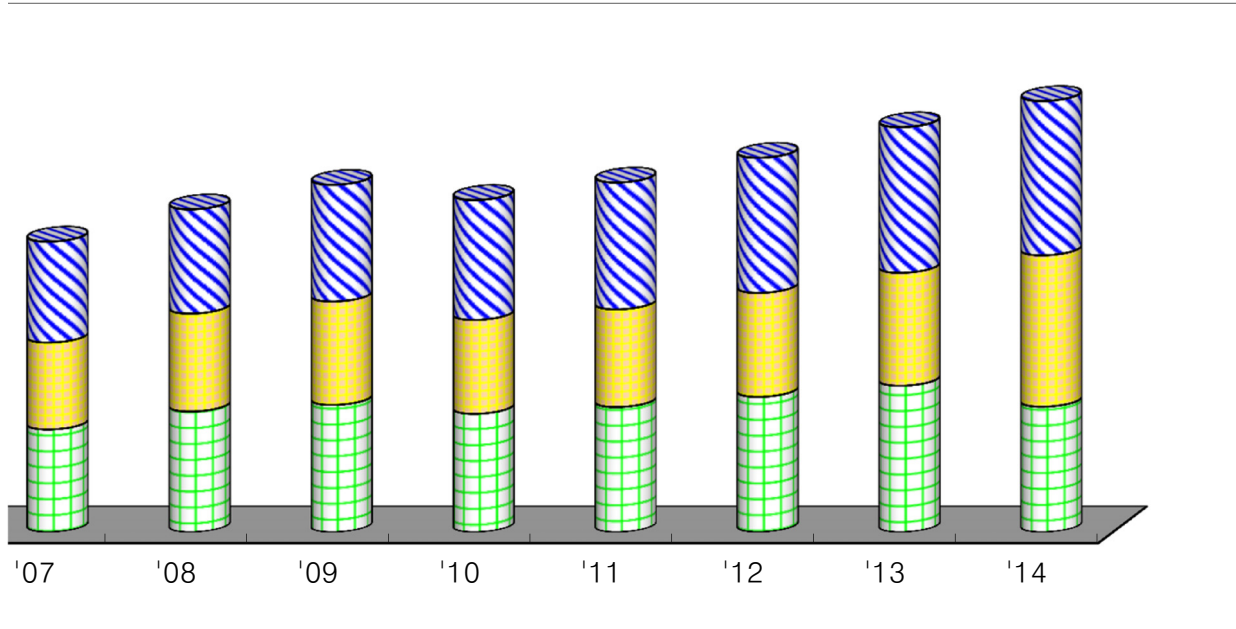
나. 결산규모(세입)



구 분		2004	2005	2006	2007	2008
계	계	(13.9%) 6,528,896	(Δ0.9%) 6,469,368	(8.9%) 7,043,435	(8.1%) 7,613,227	(11.1%) 8,455,730
	일반회계	5,208,643	5,203,948	5,834,818	6,399,093	7,224,335
	특별회계	1,320,252	1,265,420	1,208,617	1,214,133	1,231,935
도	계	(13.1%) 2,455,466	(Δ8.1%) 2,257,122	(12.4%) 2,536,731	(4.1%) 2,641,956	(3.1%) 2,724,271
	일반회계	1,856,975	1,750,142	2,074,347	2,143,217	2,280,254
	특별회계	598,491	506,981	462,384	498,739	444,017
시	계	(18.2%) 1,817,287	(4.5%) 1,898,233	(9.4%) 2,077,016	(9.7%) 2,278,189	(12.7%) 2,568,279
	일반회계	1,439,410	1,496,588	1,662,102	1,875,268	2,144,956
	특별회계	377,877	401,645	414,914	402,921	423,324
군	계	(11.5%) 2,256,143	(2.6%) 2,314,013	(5.0%) 2,429,688	(10.8%) 2,693,082	(17.5%) 3,163,179
	일반회계	1,912,259	1,957,218	2,098,369	2,380,608	2,799,125
	특별회계	343,885	356,795	331,319	312,474	364,055

※ ()내 %는 전년대비 증가율임

(단위 : 백만원)



(단위:백만원)

2009	2010	2011	2012	2013	2014
(7.6%) 9,095,602	(Δ4.4%) 8,698,989	(7.6%) 9,157,345	(7.0%) 9,802,459	(8.1%) 10,600,036	(6.4%) 11,283,460
7,838,196 1,257,406	7,449,855 1,249,134	7,715,906 1,441,439	8,344,513 1,457,946	9,077,893 1,522,143	9,632,364 1,651,097
(11.8%) 3,046,998	(2.9%) 3,134,017	(11.8%) 3,316,064	(6.4%) 3,529,027	(7.7%) 3,801,762	(6.0%) 4,029,072
2,631,301 415,697	2,715,988 418,029	2,876,216 439,848	3,041,131 487,896	3,283,604 518,158	3,465,613 563,459
(5.6%) 2,711,881	(Δ9.2%) 2,461,566	(5.6%) 2,560,624	(6.5%) 2,726,127	(8.6%) 2,960,037	(34.0%) 3,965,886
2,249,113 462,768	2,042,310 419,256	2,069,452 491,172	2,245,936 480,191	2,452,591 507,446	3,324,265 641,621
(5.5%) 3,336,723	(Δ7.0%) 3,103,406	(5.7%) 3,280,657	(8.1%) 3,547,305	(8.2%) 3,838,237	(Δ14.3%) 3,288,502
2,957,782 378,941	2,691,557 411,849	2,770,238 510,419	3,057,446 489,859	3,341,697 496,540	2,842,485 446,017

다. 항목별 세입결산규모

1) 지방세수입

(단위:백만원)

연도별	계	도	시	군
'90	150,544	66,154	47,523	36,867
'95	(160.8%) 392,668	(166.4%) 176,253	(197.3%) 141,289	(103.8%) 75,126
'99	(0.5%) 394,521	(△16.3%) 147,521	(11.6%) 157,728	(18.8%) 89,272
'00	(20.2%) 474,337	(22.4%) 180,521	(19.4%) 188,329	(18.2%) 105,487
'02	(41.4%) 670,853	(88.6%) 340,392	(9.0%) 205,356	(18.6%) 125,105
'03	(9.2%) 732,413	(6.4%) 362,269	(11.7%) 229,484	(12.4%) 140,660
'04	(11.6%) 817,383	(7.1%) 388,025	(16.9%) 268,339	(14.5%) 161,019
'05	(1.3%) 828,296	(6.1%) 411,529	(△4.9%) 255,081	(0.4%) 161,687
'06	(25.7%) 1,041,159	(31.2%) 540,058	(22.2%) 311,590	(17.2%) 189,511
'07	(3.5%) 1,077,247	(△2.2%) 527,972	(5.1%) 327,423	(17.1%) 221,851
'08	(2.4%) 1,102,913	(△1.6%) 519,679	(6.0%) 347,147	(6.4%) 236,087
'09	(△0.7%) 1,094,931	(△5.0%) 493,576	(0.2%) 347,907	(7.4%) 253,448
'10	(19.7%) 1,310,314	(34.9%) 665,968	(5.4%) 366,625	(9.6%) 277,721
'11	(4.7%) 1,371,247	(2.8%) 684,602	(6.4%) 390,232	(6.7%) 296,413
'12	(5.3%) 1,443,528	(6.4%) 728,437	(3.6%) 404,282	(4.9%) 310,809
'13	(△0.8%) 1,431,511	(△4.4%) 696,183	(3.9%) 419,936	(1.5%) 315,392
'14	(17.6%) 1,684,169	(22.8%) 854,664	(46.1%) 613,473	(△31.5%) 216,032

※ ()내 %는 전년대비 증감률임

2) 세외수입

(단위:백만원)

연도별	계	도	시	군
'90	361,923	112,966	138,958	109,999
'95	(160.2%) 941,560	(176.9%) 312,808	(198.1%) 414,244	(95.0%) 214,508
'99	(55.1%) 1,459,992	(34.7%) 421,216	(52.7%) 632,416	(89.4%) 406,360
'00	(Δ7.2%) 1,355,020	(4.5%) 440,297	(Δ9.5%) 572,102	(Δ15.7%) 342,621
'02	(12.1%) 1,607,193	(23.0%) 491,145	(Δ2.6%) 567,192	(21.2%) 548,856
'03	(35.0%) 2,168,977	(47.9%) 726,233	(12.9%) 640,411	(46.2%) 802,332
'04	(9.2%) 2,369,158	(4.8%) 761,421	(19.7%) 766,752	(4.8%) 840,986
'05	(Δ0.5%) 2,358,314	(Δ16.4%) 636,391	(6.4%) 815,941	(7.7%) 905,982
'06	(Δ8.5%) 2,156,685	(Δ14.0%) 547,158	(2.3%) 834,863	(Δ14.5%) 774,664
'07	(10.2%) 2,376,873	(12.2%) 613,936	(8.0%) 901,997	(11.1%) 860,933
'08	(4.1%) 2,475,360	(Δ22.8%) 474,121	(9.7%) 989,747	(17.5%) 1,011,492
'09	(12.1%) 2,775,838	(Δ4.5%) 452,877	(12.9%) 1,117,465	(19.2%) 1,205,495
'10	(Δ27.6%) 2,009,192	(Δ18.5%) 368,981	(Δ30.3%) 778,852	(Δ28.5%) 861,359
'11	(3.6%) 2,082,315	(25.1%) 461,523	(Δ6.8%) 725,603	(3.9%) 895,189
'12	(19.0%) 2,478,446	(42.4%) 657,279	(15.2%) 836,205	(10.0%) 984,962
'13	(13.0%) 2,800,297	(13.0%) 742,455	(8.6%) 908,410	(16.7%) 1,149,432
'14	(Δ73.9%) 730,244	(Δ80.5%) 144,749	(Δ57.8%) 383,405	(Δ82.4%) 202,090

※ ()내 %는 전년대비 증감률임

3) 지방교부세

(단위:백만원)

연도별	계	도	시	군
'90	242,480	115,105	20,635	106,740
'95	(84.8%) 448,143	(34.4%) 154,752	(372.6%) 97,512	(83.5%) 195,879
'99	(14.5%) 513,054	(Δ3.8%) 148,809	(29.5%) 126,253	(21.5%) 237,992
'00	(20.2%) 616,670	(11.5%) 165,960	(15.0%) 145,200	(28.4%) 305,510
'02	(1.9%) 917,302	(4.5%) 262,812	(3.2%) 210,643	(Δ0.1%) 443,847
'03	(14.4%) 1,049,052	(10.1%) 289,433	(17.3%) 247,088	(15.5%) 512,531
'04	(9.4%) 1,147,887	(3.1%) 298,418	(13.7%) 280,936	(10.9%) 568,533
'05	(32.3%) 1,519,152	(21.2%) 361,573	(51.3%) 425,008	(28.9%) 732,570
'06	(3.8%) 1,577,100	(8.1%) 390,937	(3.4%) 439,582	(1.9%) 746,582
'07	(15.3%) 1,817,900	(4.5%) 408,519	(18.5%) 521,016	(19.0%) 888,366
'08	(19.4%) 2,169,686	(13.8%) 464,740	(19.4%) 622,293	(21.9%) 1,082,653
'09	(Δ14.9%) 1,846,833	(Δ8.0%) 427,738	(Δ16.1%) 521,849	(Δ17.1%) 897,245
'10	(8.3%) 1,999,939	(7.0%) 457,640	(8.4%) 565,912	(8.8%) 976,387
'11	(13.9%) 2,277,428	(16.9%) 534,867	(13.0%) 639,712	(13.0%) 1,102,849
'12	(10.3%) 2,511,354	(8.4%) 579,892	(8.1%) 691,353	(12.4%) 1,240,109
'13	(5.6%) 2,652,734	(2.0%) 591,742	(3.2%) 713,763	(8.6%) 1,347,229
'14	(Δ0.3%) 2,643,527	(0.3%) 593,744	(30.2%) 929,270	(Δ16.8%) 1,120,512

※ ()내 %는 전년대비 증감률임

4) 조정교부금

(단위:백만원)

연도별	계	도	시	군
'90	-	-	-	-
'95	-	-	-	-
'00	55,215	-	35,320	19,895
'01	(6.7%) 58,922	-	(2.8%) 36,314	(13.6%) 22,608
'02	(25.7%) 74,076	-	(23.6%) 44,901	(29.0%) 29,175
'03	(36.4%) 101,016	-	(32.4%) 59,435	(42.5%) 41,580
'04	(Δ0.9%) 100,105	-	(1.2%) 60,168	(Δ4.0%) 39,936
'05	(Δ4.1%) 95,976	-	(Δ2.6%) 58,588	(Δ6.4%) 37,388
'06	(52.4%) 146,266	-	(41.7%) 83,026	(69.1%) 63,240
'07	(Δ2.1%) 143,254	-	(Δ3.4%) 80,190	(Δ0.3%) 63,064
'08	(Δ7.7%) 132,225	-	(Δ11.3%) 71,120	(Δ3.1%) 61,105
'09	(Δ6.9%) 123,164	-	(Δ6.3%) 66,657	(Δ7.5%) 56,507
'10	(41.0%) 173,710	-	(42.4%) 94,945	(39.4%) 78,765
'11	(11.2%) 193,132	-	(11.7%) 106,025	(10.6%) 87,107
'12	(Δ1.5%) 190,244	-	(Δ2.6%) 103,231	(Δ0.1%) 87,013
'13	(12.3%) 213,737	-	(13.5%) 117,141	(11.0%) 96,596
'14	(5.9%) 226,440	-	(28.3%) 150,281	(Δ21.2%) 76,159

※ ()내 %는 전년대비 증감률임

5) 보조금

(단위:백만원)

연도별	계	도	시	군
'90	352,405	148,514	55,474	148,417
'95	(30.9%) 461,195	(7.9%) 160,180	(82.3%) 101,133	(34.7%) 199,882
'99	(73.1%) 798,175	(124.3%) 359,254	(78.8%) 180,858	(29.1%) 258,063
'00	(5.9%) 845,447	(Δ2.2%) 351,506	(9.5%) 198,034	(14.7%) 295,907
'02	(78.9%) 1,512,773	(119.9%) 772,966	(32.5%) 262,361	(61.4%) 477,446
'03	(Δ13.1%) 1,313,888	(Δ19.9%) 619,245	(7.4%) 281,734	(Δ13.5%) 412,908
'04	(41.8%) 1,862,617	(38.5%) 857,403	(35.0%) 380,475	(51.3%) 624,739
'05	(Δ17.2%) 1,541,924	(Δ11.2%) 761,126	(Δ15.0%) 323,413	(Δ26.8%) 457,386
'06	(27.7%) 1,969,599	(25.3%) 953,855	(18.5%) 383,244	(38.3%) 632,501
'07	(3.1%) 2,030,529	(1.3%) 966,348	(9.9%) 421,213	(1.7%) 642,968
'08	(15.1%) 2,336,901	(18.3%) 1,142,749	(4.3%) 439,309	(17.4%) 754,843
'09	(26.6%) 2,959,425	(27.0%) 1,450,896	(40.4%) 617,002	(18.1%) 891,527
'10	(0.9%) 2,986,960	(0.1%) 1,452,953	(2.7%) 633,732	(1.0%) 900,275
'11	(3.5%) 3,090,322	(2.6%) 1,490,399	(9.4%) 693,592	(0.7%) 906,331
'12	(0.6%) 3,109,817	(1.2%) 1,507,756	(Δ2.0%) 679,805	(1.8%) 922,256
'13	(8.8%) 3,382,270	(8.7%) 1,638,726	(17.6%) 799,268	(2.4%) 944,276
'14	(6.7%) 3,608,305	(3.2%) 1,691,359	(35.0%) 1,079,007	(Δ11.3%) 837,938

※ ()내 %는 전년대비 증감률임

6) 지방채 및 예치금회수

(단위:백만원)

연도별	계	도	시	군
'90	58,742	28,398	24,649	5,695
'95	(203.3%) 178,144	(349.4%) 127,608	(Δ6.2%) 23,129	(381.2%) 27,407
'99	(Δ72.0%) 49,952	(Δ86.2%) 17,560	(11.3%) 25,736	(Δ75.7%) 6,656
'00	(Δ69.3%) 15,311	(Δ92.8%) 1,271	(Δ67.6%) 8,340	(Δ14.4%) 5,700
'02	(59.5%) 91,298	(58.5%) 84,549	(13.7%) 1,155	(93.9%) 5,594
'03	(Δ1.3%) 90,122	(Δ26.5%) 62,118	(1917.7%) 23,304	(Δ16.0%) 4,700
'04	(157.1%) 231,746	(141.8%) 150,199	(160.1%) 60,617	(345.3%) 20,930
'05	(Δ45.8%) 125,706	(Δ42.4%) 86,503	(Δ66.7%) 20,203	(Δ9.2%) 19,000
'06	(21.4%) 152,625	(21.1%) 104,725	(22.3%) 24,712	(22.0%) 23,189
'07	(9.7%) 167,424	(19.5%) 125,154	(6.7%) 26,370	(Δ31.4%) 15,900
'08	(42.5%) 238,646	(Δ1.7%) 122,983	(274.2%) 98,664	(6.9%) 17,000
'09	(23.8%) 295,410	(80.4%) 221,910	(Δ58.4%) 41,000	(91.2%) 32,500
'10	(Δ25.9%) 218,874	(Δ15.1%) 188,475	(Δ47.6%) 21,500	(Δ72.6%) 8,899
'11	(113.5%) 467,394	(56.7%) 295,327	(450.0%) 118,251	(504.7%) 53,816
'12	(Δ24.4%) 353,430	(Δ38.3%) 182,114	(Δ15.2%) 100,236	(32.1%) 71,080
'13	(9.6%) 387,418	(39.9%) 254,848	(Δ29.9%) 70,294	(Δ12.4%) 62,276
'14	(Δ52.9%) 182,553	(Δ47.1%) 134,753	(Δ60.2%) 28,000	(Δ68.2%) 19,800

※ ()내 %는 전년대비 증감률임

라. 특별회계 예산규모(도본청)

(단위:백만원)

구 분	2007	2008	2009	2010	2011	2012	2013	2014	2015	2016
계	504,377	439,493	405,615	414,147	437,344	485,510	491,010	555,414	583,338	715,834
공기업특별회계	277,744	190,807	167,913	186,551	209,018	231,422	226,722	282,313	301,019	293,835
지역개발기금운영	277,744	190,807	167,913	186,551	209,018	231,422	226,722	282,313	301,019	293,835
기타특별회계	226,634	248,686	237,702	227,596	228,326	254,088	264,288	273,100	282,319	421,999
충북도립대학운영	6,959	6,951	7,077	8,230	9,943	7,802	10,052	9,840	14,200	-
소방특별회계	-	-	-	-	-	-	-	-	-	147,736
의료급여기금	176,660	179,333	171,822	172,127	173,752	196,186	199,908	203,441	204,771	210,853
농어촌개발기금	16,703	15,808	13,549	15,756	16,183	14,859	13,440	15,204	16,280	12,691
학교용지부담금	19,854	24,824	21,768	11,141	10,156	10,681	15,467	14,877	19,150	18,290
광역교통시설	6,458	6,420	6,986	3,271	4,689	4,461	3,221	4,970	5,281	4,540
균형발전	-	15,350	16,499	17,071	13,604	20,100	22,200	24,768	22,637	27,889

※ '07년 ~ '15년 : 최종예산, '16년 : 당초예산 규모임

4. 예 산 순 계

4. 예산순계

가. 2016년도 예산순계

○ 합계(일반+특별회계)

구 분	총계	순계	중 복 공 제						
			계	전출입금	용자금수지	용자금입출	용자금회수및상환	예탁·예수금	예탁·예수금상환
세입계	9,808,174	7,126,733	2,781,078	323,224	-	-	63,254	52,041	2,019,061
100 지방세수입	1,639,842	1,639,842	-	-	-	-	-	-	-
200 세외수입	565,628	516,925	67,648	-	-	-	-	-	-
300 지방교부세	2,269,746	2,269,746	-	-	-	-	-	-	-
400 조정교부금및재정보전금	203,318	-	248,850	-	-	-	-	-	-
500 보조금	3,890,507	1,871,446	2,019,061	-	-	-	-	-	2,019,061
600 지방채및예치금회수	130,750	123,750	7,000	-	-	-	-	-	-
700 보전수입 등 내부거래 (세출유보)	1,108,382	669,863	438,519	323,224	-	-	63,254	52,041	-
세출계	9,808,174	7,126,733	2,781,078	323,224	-	-	63,254	52,041	2,019,061
010 일반공공행정	855,853	488,280	375,192	-	-	-	63,254	6,206	15,596
020 공공질서및안전	406,475	192,316	216,159	127,310	-	-	-	9,213	79,636
050 교육	236,303	236,181	122	-	-	-	-	-	120
060 문화및관광	542,732	407,333	135,399	-	-	-	-	-	134,613
070 환경보호	1,076,071	739,537	338,533	113,387	-	-	-	878	217,982
080 사회복지	2,690,141	1,638,669	1,067,114	30,946	-	-	-	-	1,023,976
090 보건	170,560	125,818	45,742	1,000	-	-	-	1,101	43,641
100 농림해양수산	1,161,233	799,329	367,804	316	-	-	-	503	363,954
110 산업·중소기업	206,439	148,035	58,404	8,640	-	-	-	3,160	41,104
120 수송및교통	505,920	456,148	49,773	1,358	-	-	-	25,338	22,545
140 국토및지역개발	614,650	494,114	120,536	35,730	-	-	-	5,642	75,893
160 예비비	239,840	239,840	-	-	-	-	-	-	-
900 기타 (세입유보)	1,101,956	1,096,657	6,300	4,537	-	-	-	-	-

(단위:백만원)

내역					도		시		군	
시도 보조금 반환 (외부)	융자금 수입 지출 (외부)	융자금 회수 상환 (외부)	교부금 (외부)	부담금 (외부)	총계	순계	총계	순계	총계	순계
7,200	7,000	18,140	267,791	23,367	4,042,522	3,749,671	3,225,309	1,899,064	2,540,343	1,477,999
-	-	-	-	-	863,100	863,100	555,499	555,499	221,243	221,243
7,200	-	18,140	18,941	23,367	88,484	95,475	333,222	319,704	143,922	136,906
-	-	-	-	-	519,000	519,000	817,613	817,613	933,133	933,133
-	-	-	248,850	-	-	-	150,109	-	53,209	-
-	-	-	-	-	1,871,446	1,871,446	1,108,417	-	910,644	-
-	7,000	-	-	-	120,000	120,000	10,750	3,750	-	-
-	-	-	-	-	580,492	280,649	249,699	202,498	278,192	186,716
7,200	7,000	18,140	267,791	23,367	4,042,522	1,500,224	3,225,309	3,186,512	2,540,343	2,439,998
5,000	7,000	9,581	267,627	927	573,350	220,655	151,182	140,799	131,321	126,826
-	-	-	-	-	311,108	97,259	30,850	30,539	64,517	64,517
-	-	-	-	2	177,671	177,551	43,435	43,435	15,198	15,196
-	-	228	-	558	172,909	38,139	211,950	211,557	157,873	157,637
-	-	2,885	-	3,402	218,866	1,984	482,914	436,274	374,291	301,279
110	-	695	110	11,276	1,295,008	255,647	906,633	897,546	488,500	485,476
-	-	-	-	-	60,445	16,703	58,329	58,329	51,786	50,786
903	-	484	-	1,644	444,882	85,425	272,898	271,766	443,454	442,137
-	-	-	-	5,500	87,513	43,249	69,368	63,943	49,558	40,843
-	-	479	53	-	151,570	103,634	259,075	257,239	95,275	95,275
186	-	3,027	-	58	136,115	27,948	221,135	219,212	257,400	246,953
-	-	-	-	-	149,187	149,187	52,020	52,020	38,633	38,633
1,000	-	762	-	-	263,898	282,842	465,520	503,852	372,539	374,439

○ 일반회계

구 분	총계	순계	중 복 공 제						
			계	전출 입금	융자금 수지 입출	융자금 회수및 상환	예탁· 예수금	예탁· 예수금 상환	보조금 (외부)
세입계	8,269,804	6,246,461	2,097,036	4,200	-	-	59,994	-	1,746,814
100 지방세수입	1,639,842	1,639,842	-	-	-	-	-	-	-
200 세외수입	266,396	229,219	37,178	-	-	-	-	-	-
300 지방교부세	2,255,496	2,255,496	-	-	-	-	-	-	-
400 조정교부금및재정보전금	203,318	-	248,850	-	-	-	-	-	-
500 보조금	3,447,154	1,700,340	1,746,814	-	-	-	-	-	1,746,814
600 지방채및예치금회수	-	-	-	-	-	-	-	-	-
700 보전수입 및 내부거래 (세출유보)	457,597	393,403 28,161	64,194	4,200	-	-	59,994	-	-
세출계	8,269,804	5,707,921	2,635,576	283,720	-	-	-	51,719	1,989,023
010 일반공공행정	651,091	348,091	303,619	-	-	-	-	6,206	15,596
020 공공질서및안전	357,763	143,926	215,836	127,310	-	-	-	8,890	79,636
050 교육	236,303	236,181	122	-	-	-	-	-	120
060 문화및관광	541,598	406,199	135,399	-	-	-	-	-	134,613
070 환경보호	499,923	200,484	301,439	77,883	-	-	-	878	217,982
080 사회복지	2,450,593	1,402,988	1,063,246	30,946	-	-	-	-	1,020,329
090 보건	170,560	125,818	45,742	1,000	-	-	-	1,101	43,641
100 농림해양수산	1,128,294	766,389	367,804	316	-	-	-	503	363,954
110 산업·중소기업	206,439	148,035	58,404	8,640	-	-	-	3,160	41,104
120 수송및교통	470,865	421,145	49,719	1,358	-	-	-	25,338	22,545
140 국토및지역개발	459,251	371,307	87,944	31,730	-	-	-	5,642	49,502
160 예비비	148,618	148,618	-	-	-	-	-	-	-
900 기타 (세입유보)	948,507	943,207 45,532	6,300	4,537	-	-	-	-	-

(단위:백만원)

내역					도		시		군	
시도 보조금 반환 (외부)	용자금 수입 지출 (외부)	용자금 회수 상환 (외부)	교부금 (외부)	부담금 (외부)	총계	순계	총계	순계	총계	순계
7,000	-	-	267,650	11,378	3,326,688	3,278,070	2,726,637	1,597,676	2,216,480	1,370,715
-	-	-	-	-	863,100	863,100	555,499	555,499	221,243	221,243
7,000	-	-	18,800	11,378	61,954	73,330	115,536	102,020	88,906	82,030
-	-	-	-	-	504,750	504,750	817,613	817,613	933,133	933,133
-	-	-	248,850	-	-	-	150,109	-	53,209	-
-	-	-	-	-	1,700,340	1,700,340	965,335	-	781,479	-
-	-	-	-	-	-	-	-	-	-	-
-	-	-	-	-	196,544	136,550	122,545	122,545	138,509	134,309
6,782	-	13,621	267,627	23,083	3,326,688	859,224	2,726,637	2,701,832	2,216,480	2,146,865
4,878	-	8,384	267,627	927	370,718	81,277	151,060	140,799	129,313	126,016
-	-	-	-	-	262,396	48,870	30,850	30,539	64,517	64,517
-	-	-	-	2	177,671	177,551	43,435	43,435	15,198	15,198
-	-	228	-	558	172,909	38,139	210,816	210,423	157,873	157,637
-	-	1,566	-	3,130	218,866	1,984	151,035	117,460	130,022	81,039
-	-	695	-	11,276	1,065,866	30,262	898,807	889,820	485,920	482,906
-	-	-	-	-	60,445	16,703	58,329	58,329	51,786	50,786
903	-	484	-	1,644	432,191	72,734	262,865	261,733	433,238	431,922
-	-	-	-	5,500	87,513	43,249	69,368	63,943	49,558	40,843
-	-	479	-	-	147,030	99,147	232,645	230,809	91,190	91,190
-	-	1,024	-	46	108,226	26,450	146,270	145,052	204,756	199,805
-	-	-	-	-	57,985	57,985	52,020	52,020	38,613	38,613
1,000	-	762	-	-	164,873	164,873	419,137	457,469	364,496	366,396

○ 특별회계

구 분	총계	순계	중 복 공 제						
			계	전출입금	융자금수지	융자금회수및상환	예탁·예수금	예탁·예수금상환	보조금(외부)
세 입 계	1,538,370	880,272	684,043	319,024	-	-	3,260	52,041	272,247
100 지방세수입	-	-	-	-	-	-	-	-	-
200 세외수입	299,232	287,707	30,470	-	-	-	-	-	-
300 지방교부세	14,250	14,250	-	-	-	-	-	-	-
400 조정교부금및재정보전금	-	-	-	-	-	-	-	-	-
500 보조금	443,353	171,106	272,247	-	-	-	-	-	272,247
600 지방채및예치금회수	130,750	123,750	7,000	-	-	-	-	-	-
700 보전수입 및 내부거래 (세출유보)	650,785	276,460	374,325	319,024	-	-	3,260	52,041	-
7,000		7,000							
세 출 계	1,538,370	1,418,813	145,502	39,503	-	-	63,254	323	30,038
010 일반공공행정	204,762	140,189	71,573	-	-	-	63,254	-	-
020 공공질서및안전	48,712	48,389	323	-	-	-	-	323	-
050 교육	-	-	-	-	-	-	-	-	-
060 문화및관광	1,134	1,134	-	-	-	-	-	-	-
070 환경보호	576,148	539,054	37,094	35,503	-	-	-	-	-
080 사회복지	239,549	235,681	3,868	-	-	-	-	-	3,647
090 보건	-	-	-	-	-	-	-	-	-
100 농림해양수산	32,940	32,940	-	-	-	-	-	-	-
110 산업·중소기업	-	-	-	-	-	-	-	-	-
120 수송및교통	35,056	35,002	53	-	-	-	-	-	-
140 국토및지역개발	155,398	122,807	32,592	4,000	-	-	-	-	26,391
160 예비비	91,222	91,222	-	-	-	-	-	-	-
900 기타 (세입유보)	153,450	153,450	-	-	-	-	-	-	-
18,945		18,945							

(단위:백만원)

내역					도		시		군	
시도 보조금 반환 (외부)	용자금 수입 지출 (외부)	용자금 회수 상환 (외부)	교부금 (외부)	부담금 (외부)	총계	순계	총계	순계	총계	순계
200	7,000	18,140	141	11,989	715,834	471,601	498,672	301,388	323,864	107,283
-	-	-	-	-	-	-	-	-	-	-
200	-	18,140	141	11,989	26,530	22,146	217,686	217,685	55,016	54,876
-	-	-	-	-	14,250	14,250	-	-	-	-
-	-	-	-	-	-	-	-	-	-	-
-	-	-	-	-	171,106	171,106	143,083	-	129,164	-
-	7,000	-	-	-	120,000	120,000	10,750	3,750	-	-
-	-	-	-	-	383,948	144,100	127,154	79,953	139,683	52,407
418	7,000	4,518	163	284	715,834	641,000	498,672	484,680	323,864	293,132
122	7,000	1,197	-	-	202,633	139,379	122	-	2,007	810
-	-	-	-	-	48,712	48,389	-	-	-	-
-	-	-	-	-	-	-	-	-	-	-
-	-	-	-	-	-	-	1,134	1,134	-	-
-	-	1,319	-	272	-	-	331,879	318,814	244,269	220,240
110	-	-	110	-	229,143	225,385	7,826	7,726	2,580	2,570
-	-	-	-	-	-	-	-	-	-	-
-	-	-	-	-	12,691	12,691	10,033	10,033	10,215	10,215
-	-	-	-	-	-	-	-	-	-	-
-	-	-	53	-	4,540	4,487	26,430	26,430	4,085	4,085
186	-	2,003	-	12	27,889	1,498	74,865	74,160	52,644	47,149
-	-	-	-	-	91,202	91,202	-	-	20	20
-	-	-	-	-	99,024	117,969	46,383	46,383	8,043	8,043

나. 2015년도 예산순계

○ 합계(일반+특별회계)

구 분	총계	순계	중 복 공 제						
			계	전출 입금	융자금 수 지 입 출	융자금 회수 및 상 환	예탁· 예수금	예탁· 예수금 상 환	보조금 (외부)
세 입 계	9,496,813	7,049,243	2,648,930	198,034	-	-	36,250	61,261	2,015,891
100 지방세수입	1,521,574	1,521,574	-	-	-	-	-	-	-
200 세외수입	550,381	494,228	64,418	-	-	-	-	-	-
300 지방교부세	2,255,519	2,255,519	-	-	-	-	-	-	-
400 조정교부금및재정보전금	190,680	-	234,664	-	-	-	-	-	-
500 보조금	3,847,922	1,832,031	2,015,891	-	-	-	-	-	2,015,891
600 지방채및예치금회수	137,037	112,037	25,000	-	-	-	-	-	-
700 보전수입 등 내부거래 (세출유보)	993,700	698,155	308,957	198,034	-	-	36,250	61,261	-
세 출 계	9,496,813	7,049,243	2,648,930	198,034	-	-	36,250	61,261	2,015,891
010 일반공공행정	813,162	478,177	361,678	490	-	-	36,250	23,365	6,262
020 공공질서및안전	285,917	202,383	87,773	332	-	-	-	7,875	79,565
050 교육	253,080	245,288	7,799	7,670	-	-	-	-	127
060 문화및관광	432,976	346,317	90,428	-	-	-	-	-	89,652
070 환경보호	1,156,524	797,735	372,837	112,197	-	-	-	228	252,397
080 사회복지	2,635,635	1,621,141	1,070,424	30,933	-	-	-	-	1,028,061
090 보건	163,623	119,737	46,158	-	-	-	-	818	45,340
100 농림해양수산	1,136,402	777,798	379,446	1,266	-	-	-	203	372,399
110 산업·중소기업	228,730	162,838	68,822	5,000	-	-	-	2,539	48,849
120 수송및교통	520,745	468,505	53,866	1,336	-	-	-	21,420	30,530
140 국토및지역개발	587,985	485,927	105,400	35,292	-	-	-	4,813	62,711
160 예비비	234,286	234,286	-	-	-	-	-	-	-
900 기타 (세입유보)	1,047,750	1,043,452	4,297	3,517	-	-	-	-	-

(단위:백만원)

내역					도		시		군	
시도 보조금 반환 (외부)	융자금 수입 지출 (외부)	융자금 회수 상환 (외부)	교부금 (외부)	부담금 (외부)	총계	순계	총계	순계	총계	순계
7,200	25,000	20,870	252,657	31,767	3,758,801	3,699,983	3,274,262	1,896,404	2,463,750	1,452,856
-	-	-	-	-	798,200	798,200	516,423	516,423	206,950	206,950
7,200	-	7,458	17,993	31,767	109,833	207,794	320,856	309,051	119,692	113,082
-	-	-	-	-	514,000	514,000	802,281	802,281	939,238	939,238
-	-	-	234,664	-	-	-	144,273	-	46,407	-
-	-	-	-	-	1,832,031	1,832,031	1,143,203	-	872,688	-
-	25,000	-	-	-	106,237	106,237	28,000	3,000	2,800	2,800
-	-	13,412	-	-	398,500	241,720	319,226	265,649	275,975	190,787
7,200	25,000	20,870	252,657	31,767	3,758,801	1,462,273	3,274,262	3,215,357	2,463,750	2,371,612
5,119	25,000	12,678	252,425	89	511,557	193,573	180,636	166,813	120,969	117,791
1	-	-	-	-	197,000	113,799	30,556	30,223	58,361	58,361
-	-	-	-	2	178,738	170,948	53,220	53,220	21,122	21,120
-	-	235	-	542	121,250	35,213	182,184	181,819	129,543	129,285
611	-	2,946	-	4,459	240,933	1,735	555,773	505,681	359,818	290,319
117	-	716	145	10,453	1,249,164	246,969	911,943	902,511	474,528	471,661
-	-	-	-	-	59,270	15,384	54,401	54,401	49,951	49,951
1,003	-	498	-	4,078	444,767	92,008	255,488	253,509	436,147	432,281
350	-	-	-	12,084	85,876	37,091	91,880	79,830	50,974	45,917
-	-	494	87	-	162,842	112,432	262,631	260,802	95,272	95,272
-	-	2,524	-	60	132,007	46,145	209,984	207,962	245,994	231,819
-	-	-	-	-	123,352	123,352	44,826	44,826	66,108	66,108
-	-	780	-	-	252,046	273,626	440,739	473,761	354,964	361,727

○ 일반회계

구 분	총계	순계	중 복 공 제						
			계	전출 입금	융자금 수입 지출	융자금 회수 및 상환	예탁· 예수금	예탁· 예수금 상환	보조금 (외부)
세입계	8,087,349	6,160,143	2,082,415	8,624	-	-	36,250	-	1,732,318
100 지방세수입	1,521,574	1,521,574	-	-	-	-	-	-	-
200 세외수입	245,013	199,979	45,559	-	-	-	-	-	-
300 지방교부세	2,255,519	2,255,519	-	-	-	-	-	-	-
400 조정교부금및재정보전금	190,680	-	234,664	-	-	-	-	-	-
500 보조금	3,401,399	1,669,081	1,732,318	-	-	-	-	-	1,732,318
600 지방채및예치금회수	27,800	2,800	25,000	-	-	-	-	-	-
700 보전수입 및 내부거래 (세출유보)	445,365	400,491	44,874	8,624	-	-	36,250	-	-
110,699									
세출계	8,087,349	5,726,278	2,516,279	157,310	-	-	-	61,261	1,990,855
010 일반공공행정	624,405	327,016	299,082	490	-	-	-	23,365	6,262
020 공공질서및안전	285,916	202,382	87,773	332	-	-	-	7,875	79,565
050 교육	248,219	240,427	7,799	7,670	-	-	-	-	127
060 문화및관광	431,919	345,260	90,428	-	-	-	-	-	89,652
070 환경보호	534,137	210,414	337,771	79,593	-	-	-	228	252,397
080 사회복지	2,403,395	1,392,670	1,066,655	30,933	-	-	-	-	1,024,554
090 보건	163,623	119,737	46,158	-	-	-	-	818	45,340
100 농림해양수산	1,095,774	737,170	379,446	1,266	-	-	-	203	372,399
110 산업·중소기업	228,730	162,838	68,822	5,000	-	-	-	2,539	48,849
120 수송및교통	485,253	433,101	53,780	1,336	-	-	-	21,420	30,530
140 국토및지역개발	436,236	365,310	74,267	27,172	-	-	-	4,813	41,182
160 예비비	148,035	148,035	-	-	-	-	-	-	-
900 기타 (세입유보)	1,001,707	997,409	4,297	3,517	-	-	-	-	-
44,510									

(단위:백만원)

내역					도		시		군	
시도 보조금 반환 (외부)	용자금 수입 지출 (외부)	용자금 회수 상환 (외부)	교부금 (외부)	부담금 (외부)	총계	순계	총계	순계	총계	순계
7,000	25,000	-	252,556	20,667	3,215,709	3,263,439	2,714,867	1,554,559	2,156,772	1,342,145
-	-	-	-	-	798,200	798,200	516,423	516,423	206,950	206,950
7,000	-	-	17,892	20,667	68,469	152,449	108,622	96,818	67,922	61,412
-	-	-	-	-	514,000	514,000	802,281	802,281	939,238	939,238
-	-	-	234,664	-	-	-	144,273	-	46,407	-
-	-	-	-	-	1,669,081	1,669,081	978,727	-	753,590	-
-	25,000	-	-	-	-	-	25,000	-	2,800	2,800
-	-	-	-	-	165,959	129,709	139,541	139,037	139,865	131,745
6,960	-	16,828	252,425	30,640	3,215,709	959,548	2,714,867	2,671,186	2,156,772	2,095,544
5,007	-	11,444	252,425	89	324,987	43,253	180,523	166,813	118,895	116,950
1	-	-	-	-	197,000	113,799	30,556	30,223	58,361	58,361
-	-	-	-	2	173,877	166,087	53,220	53,220	21,122	21,120
-	-	235	-	542	121,250	35,213	181,127	180,762	129,543	129,285
600	-	1,612	-	3,342	240,933	1,735	156,021	120,535	137,183	88,144
-	-	716	-	10,453	1,029,145	30,602	904,432	895,100	469,818	466,968
-	-	-	-	-	59,270	15,384	54,401	54,401	49,951	49,951
1,003	-	498	-	4,078	427,886	75,126	245,758	243,779	422,130	418,265
350	-	-	-	12,084	85,876	37,091	91,880	79,830	50,974	45,917
-	-	494	-	-	159,777	109,454	234,092	232,262	91,385	91,385
-	-	1,050	-	50	109,370	45,037	132,140	130,523	194,726	189,750
-	-	-	-	-	38,366	38,366	43,562	43,562	66,108	66,108
-	-	780	-	-	247,974	248,402	407,155	440,176	346,577	353,340

○ 특별회계

구 분	총계	순계	중 복 공 제						
			계	전출입금	융자금수지	융자금회수및상환	예탁·예수금	예탁·예수금상환	보조금(외부)
세 입 계	1,409,464	889,100	566,516	189,410	-	-	-	61,261	283,574
100 지방세수입	-	-	-	-	-	-	-	-	-
200 세외수입	305,367	294,248	18,859	-	-	-	-	-	-
300 지방교부세	-	-	-	-	-	-	-	-	-
400 조정교부금및재정보전금	-	-	-	-	-	-	-	-	-
500 보조금	446,524	162,950	283,574	-	-	-	-	-	283,574
600 지방채및예치금회수	109,237	109,237	-	-	-	-	-	-	-
700 보전수입 및 내부거래 (세출유보)	548,336	297,665 25,000	264,083	189,410	-	-	-	61,261	-
세 출 계	1,409,464	1,322,965	132,651	40,724	-	-	36,250	-	25,036
010 일반공공행정	188,757	151,160	62,596	-	-	-	36,250	-	-
020 공공질서및안전	1	1	-	-	-	-	-	-	-
050 교육	4,861	4,861	-	-	-	-	-	-	-
060 문화및관광	1,057	1,057	-	-	-	-	-	-	-
070 환경보호	622,387	587,321	35,066	32,604	-	-	-	-	-
080 사회복지	232,240	228,471	3,769	-	-	-	-	-	3,507
090 보건	-	-	-	-	-	-	-	-	-
100 농림해양수산	40,628	40,628	-	-	-	-	-	-	-
110 산업·중소기업	-	-	-	-	-	-	-	-	-
120 수송및교통	35,491	35,405	87	-	-	-	-	-	-
140 국토및지역개발	151,749	120,616	31,133	8,120	-	-	-	-	21,529
160 예비비	86,251	86,251	-	-	-	-	-	-	-
900 기타 (세입유보)	46,043	46,043 21,151	-	-	-	-	-	-	-

(단위:백만원)

내역					도		시		군	
시도 보조금 반환 (외부)	용자금 수입 지출 (외부)	용자금 회수 상환 (외부)	교부금 (외부)	부담금 (외부)	총계	순계	총계	순계	총계	순계
200	-	20,870	101	11,100	543,092	436,544	559,395	341,845	306,977	110,712
-	-	-	-	-	-	-	-	-	-	-
200	-	7,458	101	11,100	41,364	55,346	212,234	212,233	51,770	51,670
-	-	-	-	-	-	-	-	-	-	-
-	-	-	-	-	-	-	-	-	-	-
-	-	-	-	-	162,950	162,950	164,476	-	119,098	-
-	-	-	-	-	106,237	106,237	3,000	3,000	-	-
-	-	13,412	-	-	232,541	112,011	179,685	126,612	136,110	59,042
240	25,000	4,042	232	1,127	543,092	502,725	559,395	544,171	306,977	276,068
113	25,000	1,234	-	-	186,570	150,320	113	-	2,074	840
-	-	-	-	-	-	-	-	-	1	1
-	-	-	-	-	4,861	4,861	-	-	-	-
-	-	-	-	-	-	-	1,057	1,057	-	-
11	-	1,335	-	1,116	-	-	399,753	385,146	222,635	202,175
117	-	-	145	-	220,019	216,367	7,511	7,411	4,710	4,693
-	-	-	-	-	-	-	-	-	-	-
-	-	-	-	-	16,881	16,881	9,730	9,730	14,017	14,017
-	-	-	-	-	-	-	-	-	-	-
-	-	-	87	-	3,065	2,978	28,540	28,540	3,887	3,887
-	-	1,474	-	10	22,637	1,108	77,844	77,439	51,268	42,069
-	-	-	-	-	84,986	84,986	1,264	1,264	-	-
-	-	-	-	-	4,072	25,223	33,584	33,584	8,387	8,387

5. 재정지표 분석

5. 재정지표 분석

가. 주요재정지표 분석

구 분		평균	도본청	시군계	시 계	청주시	충주시	제천시
세 입	1. 재정자립도(A-C)/(B-C)	28.8%	24.6%	19.8%	24.6%	30.0%	18.6%	15.4%
	A. 자체수입		925,054	981,185	671,035	475,081	117,001	78,953
	지방세수입		863,100	776,742	555,499	399,636	93,400	62,463
	세외수입		61,954	204,443	115,536	75,445	23,601	16,490
	B. 일반회계 총계		3,326,688	4,943,117	2,726,637	1,584,196	628,941	513,500
	C. 지방교육세		141,000	-	-	-	-	-
	2. 재정자주도(A+B-D)/(C-D)	65.7%	40.5%	59.4%	60.1%	59.3%	61.5%	61.0%
	A. 자체수입		925,054	981,185	671,035	475,081	117,001	78,953
	지방세수입		863,100	776,742	555,499	399,636	93,400	62,463
	세외수입		61,954	204,443	115,536	75,445	23,601	16,490
	B. 자주자원		504,750	1,954,064	967,722	463,695	269,774	234,253
	지방교부세		504,750	1,750,746	817,613	355,653	244,274	217,686
	조정교부금		-	203,318	150,109	108,042	25,500	16,567
	C. 일반회계 총계		3,326,688	4,943,117	2,726,637	1,584,196	628,941	513,500
	D. 지방교육세		141,000	-	-	-	-	-
3. 주민1인당 자체수입액(A/B) (천원)	1,203	584	619	571	571	563	580	
A. 자체수입		925,054	981,184,829	671,035,405	475,081	117,001	78,953	
지방세수입		863,100	776,742,173	555,499,005	399,636	93,400	62,463	
세외수입		61,954	204,442,656	115,536,400	75,445	23,601	16,490	
B. 인구수		1,583,952	1,583,952	1,175,963	831,912	207,913	136,138	

(단위:백만원,천원)

군 계	보은군	옥천군	영동군	증평군	진천군	괴산군	음성군	단양군
14.0%	7.9%	9.9%	9.4%	14.8%	26.9%	7.7%	21.9%	10.7%
310,149	20,501	29,800	30,414	22,055	77,188	21,947	83,481	24,764
221,243	14,178	20,053	13,746	15,580	60,918	13,828	70,381	12,560
88,906	6,323	9,747	16,668	6,475	16,270	8,120	13,100	12,204
2,216,480	259,897	302,028	322,553	149,410	286,489	283,248	380,401	232,454
-	-	-	-	-	-	-	-	-
58.5%	61.1%	57.3%	59.3%	59.1%	61.6%	54.8%	58.2%	56.7%
310,149	20,501	29,800	30,414	22,055	77,188	21,947	83,481	24,764
221,243	14,178	20,053	13,746	15,580	60,918	13,828	70,381	12,560
88,906	6,323	9,747	16,668	6,475	16,270	8,120	13,100	12,204
986,342	138,211	143,400	161,000	66,283	99,152	133,300	138,047	106,949
933,133	132,211	136,000	156,000	59,283	89,093	128,300	128,547	103,699
53,209	6,000	7,400	5,000	7,000	10,059	5,000	9,500	3,250
2,216,480	259,897	302,028	322,553	149,410	286,489	283,248	380,401	232,454
-	-	-	-	-	-	-	-	-
760	598	569	600	601	1,135	566	866	805
310,149,424	20,501	29,800	30,414	22,055	77,188	21,947	83,481	24,764
221,243,168	14,178	20,053	13,746	15,580	60,918	13,828	70,381	12,560
88,906,256	6,323	9,747	16,668	6,475	16,270	8,120	13,100	12,204
407,989	34,296	52,404	50,693	36,671	67,981	38,787	96,396	30,761

구 분		평균	도본청	시군계	시 계	청주시	충주시	제천시
세 입	4. 주민1인당 지방세부담액(A/B) (천원)	1,035	545	490	472	480	449	459
	A. 지방세수입		863,100	776,742,173	555,499,005	399,636	93,400	62,463
	B. 인구수		1,583,952	1,583,952	1,175,963	831,912	207,913	136,138
	5. 주민1인당 세외수입액(A/B) (천원)	168	39	129	98	91	114	121
	A. 세외수입		61,954	204,442,656	115,536,400	75,445	23,601	16,490
	B. 인구수		1,583,952	1,583,952	1,175,963	831,912	207,913	136,138
세 출	6. 정책사업 비중	81.9%	87.1%	80.7%	80.9%	80.5%	80.9%	82.0%
	A. 정책사업		2,897,392	3,991,099	2,204,881	1,274,813	508,856	421,212
	B. 일반회계 총계		3,326,688	4,943,117	2,726,637	1,584,196	628,941	513,500
	7. 자체사업 비중	33.8%	24.8%	29.2%	30.0%	30.8%	25.4%	33.4%
	A. 자체사업		825,762	1,444,752	818,848	487,956	159,480	171,412
	B. 일반회계 총계		3,326,688	4,943,117	2,726,637	1,584,196	628,941	513,500
	8. 보조사업 비중	48.1%	62.3%	51.5%	50.8%	49.7%	55.5%	48.6%
	A. 보조사업		2,071,630	2,546,347	1,386,033	786,857	349,376	249,800
	B. 일반회계 총계		3,326,688	4,943,117	2,726,637	1,584,196	628,941	513,500
	9. 사회복지 비중	24.6%	32.0%	28.0%	33.0%	36.1%	29.2%	27.9%
	A. 사회복지사업		1,065,866	1,384,727	898,807	572,255	183,377	143,175
	B. 일반회계 총계		3,326,688	4,943,117	2,726,637	1,584,196	628,941	513,500
	10. 행정운영경비 비중	16.5%	5.0%	15.7%	15.4%	14.6%	17.3%	15.4%
	A. 행정운영경비		164,873	778,334	419,137	231,503	108,748	78,886
	B. 일반회계 총계		3,326,688	4,943,117	2,726,637	1,584,196	628,941	513,500
	11. 의회비 비중	0.31%	0.30%	0.32%	0.32%	0.22%	0.46%	0.45%
	A. 의회비		9,872	15,639	8,739	3,542	2,909	2,287
	B. 일반회계 총계		3,326,688	4,943,117	2,726,637	1,584,196	628,941	513,500

(단위:백만원,천원)

군 계	보은군	옥천군	영동군	증평군	진천군	괴산군	음성군	단양군
542	413	383	271	425	896	357	730	408
221,243,168	14,178	20,053	13,746	15,580	60,918	13,828	70,381	12,560
407,989	34,296	52,404	50,693	36,671	67,981	38,787	96,396	30,761
218	184	186	329	177	239	209	136	397
88,906,256	6,323	9,747	16,668	6,475	16,270	8,120	13,100	12,204
407,989	34,296	52,404	50,693	36,671	67,981	38,787	96,396	30,761
80.6%	81.1%	79.9%	80.7%	78.9%	79.8%	81.6%	81.5%	80.2%
1,786,218	210,836	241,197	260,207	117,822	228,679	231,044	310,110	186,322
2,216,480	259,897	302,028	322,553	149,410	286,489	283,248	380,401	232,454
28.2%	27.0%	28.9%	32.7%	22.0%	28.1%	24.3%	28.2%	31.6%
625,904	70,273	87,340	105,534	32,881	80,480	68,874	107,083	73,439
2,216,480	259,897	302,028	322,553	149,410	286,489	283,248	380,401	232,454
52.3%	54.1%	50.9%	48.0%	56.9%	51.7%	57.3%	53.4%	48.6%
1,160,315	140,563	153,858	154,673	84,941	148,199	162,171	203,026	112,883
2,216,480	259,897	302,028	322,553	149,410	286,489	283,248	380,401	232,454
21.9%	18.3%	22.4%	19.5%	22.0%	22.5%	19.4%	28.5%	20.0%
485,920	47,599	67,700	62,957	32,918	64,577	55,033	108,546	46,590
2,216,480	259,897	302,028	322,553	149,410	286,489	283,248	380,401	232,454
16.2%	16.7%	15.8%	14.7%	17.9%	15.8%	16.4%	14.8%	19.8%
359,196	43,333	47,614	47,560	26,794	45,388	46,358	56,166	45,983
2,216,480	259,897	302,028	322,553	149,410	286,489	283,248	380,401	232,454
0.31%	0.55%	0.24%	0.24%	0.84%	0.21%	0.25%	0.20%	0.28%
6,901	1,439	717	768	1,250	611	696	761	657
2,216,480	259,897	302,028	322,553	149,410	286,489	283,248	380,401	232,454

구 분		평균	도본청	시군계	시 계	청주시	충주시	제천시
세	12. 예비비 확보율	2.60%	1.74%	1.83%	1.91%	2.09%	1.05%	2.39%
	A. 예비비		57,985	90,632	52,020	33,121	6,605	12,294
	B. 일반회계 총계		3,326,688	4,943,117	2,726,637	1,584,196	628,941	513,500
출	13. 주민1인당 세출예산액		2,100	3,121	2,319	1,904	3,025	3,772
	A. 일반회계 총계		3,326,688	4,943,116,511	2,726,636,844	1,584,196	628,941	513,500
	B. 인구수		1,583,952	1,583,952	1,175,963	831,912	207,913	136,138
세	14. 자체수입대 인건비비율	36.7%	12.2%	1066.8%	183.0%	36.4%	70.2%	76.4%
	A. 인건비		112,787	586,395	315,496	173,024	82,145	60,327
	B. 자체수입		925,054	981,185	671,035	475,081	117,001	78,953
	지방세수입		863,100	776,742	555,499	399,636	93,400	62,463
	세외수입		61,954	204,443	115,536	75,445	23,601	16,490
입	15. 지방세수입대 인건비비율	42.6%	13.1%	75.5%	56.8%	43.3%	87.9%	96.6%
	A. 인건비		112,787	586,395	315,496	173,024	82,145	60,327
	B. 지방세수입		863,100	776,742	555,499	399,636	93,400	62,463
세 출								

※ 평균은 총계 순계가 혼용됨, 산출식 참조

(단위:백만원,천원)

군 계	보은군	옥천군	영동군	증평군	진천군	괴산군	음성군	단양군
1.74%	1.99%	2.57%	2.79%	0.83%	1.11%	0.81%	1.21%	2.30%
38,613	5,174	7,750	9,001	1,239	3,190	2,308	4,593	5,357
2,216,480	259,897	302,028	322,553	149,410	286,489	283,248	380,401	232,454
5,433	7,578	5,763	6,363	4,074	4,214	7,303	3,946	7,557
2,216,479,667	259,897	302,028	322,553	149,410	286,489	283,248	380,401	232,454
407,989	34,296	52,404	50,693	36,671	67,981	38,787	96,396	30,761
883.7%	155.8%	117.1%	117.2%	93.1%	44.9%	162.0%	50.6%	143.1%
270,899	31,946	34,882	35,630	20,525	34,666	35,550	42,255	35,446
310,149	20,501	29,800	30,414	22,055	77,188	21,947	83,481	24,764
221,243	14,178	20,053	13,746	15,580	60,918	13,828	70,381	12,560
88,906	6,323	9,747	16,668	6,475	16,270	8,120	13,100	12,204
122.4%	225.3%	173.9%	259.2%	131.7%	56.9%	257.1%	60.0%	282.2%
270,899	31,946	34,882	35,630	20,525	34,666	35,550	42,255	35,446
221,243	14,178	20,053	13,746	15,580	60,918	13,828	70,381	12,560

나. 인건비 해결단체 현황

(단위:백만원)

구 분	인건비 (A)	자체수입			과 부 족			
		소계(B)	지방세(C)	세외수입	지방세대비 (C-A)	해결 단체	자체수입대비 (B-A)	해결 단체
계	699,181	1,906,239	1,639,842	266,396	940,661	6	1,207,057	7
도	112,787	925,054	863,100	61,954	750,313	○	812,267	○
시군계	586,395	981,185	776,742	204,443	190,348	5	394,790	6
시 계	315,496	671,035	555,499	115,536	240,003	3	355,540	3
청주시	173,024	475,081	399,636	75,445	226,612	○	302,057	○
충주시	82,145	117,001	93,400	23,601	11,255	○	34,856	○
제천시	60,327	78,953	62,463	16,490	2,136	○	18,627	○
군 계	270,899	310,149	221,243	88,906	△49,656	2	39,250	3
보은군	31,946	20,501	14,178	6,323	△17,768	×	△11,444	×
옥천군	34,882	29,800	20,053	9,747	△14,829	×	△5,082	×
영동군	35,630	30,414	13,746	16,668	△21,884	×	△5,216	×
증평군	20,525	22,055	15,580	6,475	△4,945	×	1,530	○
진천군	34,666	77,188	60,918	16,270	26,252	○	42,521	○
괴산군	35,550	21,947	13,828	8,120	△21,722	×	△13,603	×
음성군	42,255	83,481	70,381	13,100	28,126	○	41,226	○
단양군	35,446	24,764	12,560	12,204	△22,886	×	△10,682	×

※ ○=해결, ×=미해결, 지방세대비 미해결단체(보은, 옥천, 영동, 증평, 괴산, 단양)

재정지표 분석체계 및 산식

□ 분석체계

구분	지 표 별	적용회계	산 식
세입	재정자립도 (%)	일반회계	$\frac{\text{지방세} + \text{세외수입}}{\text{자치단체 예산규모}} \times 100$
	재정자주도 (%)	일반회계	$\frac{\text{자체수입(지방세+세외수입)} + \text{자주재원(지방교부세+조정교부금)}}{\text{자치단체 예산규모}} \times 100$
	주민1인당 자체수입액(천원)	일반회계	$\frac{\text{자체수입(지방세} + \text{세외수입)}}{\text{인구수('15.12.31현재 기준)}}$
	주민1인당 지방세부담액(천원)	일반회계	$\frac{\text{지방세액}}{\text{인구수('15.12.31현재 기준)}}$
	주민1인당 세외수입액(천원)	일반회계	$\frac{\text{세외수입액}}{\text{인구수('15.12.31현재 기준)}}$
세출	정책사업 비중 (%)	일반회계	$\frac{\text{정책사업 예산}}{\text{자치단체 예산규모}} \times 100$
	자체사업 비중 (%)	일반회계	$\frac{\text{자체사업 예산}}{\text{자치단체 예산규모}} \times 100$
	보조사업 비중 (%)	일반회계	$\frac{\text{보조사업 예산}}{\text{자치단체 예산규모}} \times 100$
	사회복지 비중 (%)	일반회계	$\frac{\text{사회복지 분야 예산}}{\text{자치단체 예산규모}} \times 100$
	행정운영경비 비중 (%)	일반회계	$\frac{\text{행정운영경비 예산}}{\text{자치단체 예산규모}} \times 100$
	의회비 비중 (%)	일반회계	$\frac{\text{의회비} + \text{의회사무과(처) 경비}}{\text{자치단체 예산규모}} \times 100$
	예비비 확보율 (%)	일반회계	$\frac{\text{예비비}}{\text{자치단체 예산규모}} \times 100$
	주민1인당 세출예산액	일반회계	$\frac{\text{자치단체 예산규모}}{\text{인구수('15.12.31현재 기준)}}$
세입·세출	자체수입 대 인건비 비율	일반회계	$\frac{\text{인 건 비}}{\text{자체수입(지방세+세외수입)}} \times 100$

□ 재정지표 산출방식

【재정자립도】

- 적용회계 : 일반회계
 - 전국평균 및 시·도별 평균 : 순계예산규모로 산출
 - 자치단체별 평균 : 총계예산규모로 산출

○ 산정공식

$$\frac{\text{지방세} + \text{세외수입}}{\text{자치단체 예산규모}} \times 100$$

- 지방세 : 보통세 + 목적세(지방교육세 제외)
- 세외수입 : 경상적세외수입 + 임시적세외수입
- 자치단체 예산규모 : 지방세(지방교육세 제외) + 세외수입 + 지방교부세 + 조정교부금 + 보조금 + 지방채 및 예치금회수

【재정자주도】

- 적용회계 : 일반회계
 - 전국평균 및 시·도별 평균 : 순계예산규모로 산출
 - 자치단체별 평균 : 총계예산규모로 산출

○ 산정공식

$$\frac{\text{자체수입(지방세} + \text{세외수입)} + \text{자주재원(지방교부세} + \text{조정교부금)}}{\text{자치단체 예산규모}} \times 100$$

- 자체수입 : 지방세(보통세+목적세(지방교육세 제외)) + 세외수입(경상적세외수입+임시적세외수입)
- 자치단체 예산규모 : 자체수입(지방세 중 지방교육세 제외) + 자주재원 + 보조금 + 지방채 및 예치금회수

【주민1인당 자체수입액】

- 적용회계 : 일반회계
 - 전국평균, 시·도별 평균 : 순계예산규모로 산출
 - 자치단체별 평균 : 총계규모로 산출

○ 산정공식

$$\frac{\text{자체수입(지방세} + \text{세외수입)}}{\text{인구수('15.12.31 현재 인구수 기준)}}$$

- 지방세 : 보통세 + 목적세
- 세외수입 : 경상적세외수입 + 임시적세외수입

【주민1인당 지방세부담액】

- 적용회계 : 일반회계
 - 전국평균, 시·도별 평균 : 순계예산규모로 산출
 - 자치단체별 평균 : 총계규모로 산출

○ 산정공식

$$\frac{\text{지방세액}}{\text{인구수('15.12.31 현재 인구수 기준)}}$$

- 지방세액 : 보통세 + 목적세

【주민1인당 세외수입액】

- 적용회계 : 일반회계
 - 전국평균, 시·도별 평균 : 순계예산규모로 산출
 - 자치단체별 평균 : 총계규모로 산출

○ 산정공식

$$\frac{\text{세외수입액}}{\text{인구수('15.12.31 현재 인구수 기준)}}$$

- 세외수입액 : 경상적세외수입 + 임시적세외수입

【정책사업(일반회계)】

- 전국평균, 시·도별 평균 : 순계예산규모로 산출
- 자치단체별 평균 : 총계규모로 산출

○ 산정공식

$$\frac{\text{정책사업 예산}}{\text{자치단체 예산규모}} \times 100$$

- 정책사업 : 자치단체 전체 총예산 중 행정운영경비, 재무활동을 제외한 사업 추진을 위해 직접적·간접적으로 소요되는 예산

※ (일반+특별회계)도 동일 적용

【자체사업(일반회계)】

- 전국평균, 시·도별 평균 : 순계예산규모로 산출
자치단체별 평균 : 총계규모로 산출

- 산정공식
$$\frac{\text{자체사업 예산}}{\text{자치단체 예산규모}} \times 100$$

- 자체사업 : 자치단체 총 예산 중 지역개발을 위하여 자율적으로 추진하는 예산의 비중
(정책사업중 보조사업 제외)

※ (일반+특별회계)도 동일 적용

【보조사업(일반회계)】

- 전국평균, 시·도별 평균 : 순계예산규모로 산출
자치단체별 평균 : 총계규모로 산출

- 산정공식
$$\frac{\text{보조사업 예산}}{\text{자치단체 예산규모}} \times 100$$

- 보조사업 : 자치단체의 총 예산중 상급기관으로부터 재원을 보조받아
추진하는 예산의 비중 (정책사업중 자체사업 제외)

※ (일반+특별회계)도 동일 적용

【사회복지(일반회계) 비중】

- 전국평균, 시·도별 평균 : 순계예산규모로 산출
자치단체별 평균 : 총계규모로 산출

- 산정공식
$$\frac{\text{사회복지 분야 예산}}{\text{자치단체 예산규모}} \times 100$$

- 사회복지 분야 : 8개 부문(기초생활보장, 취약계층지원, 보육·가족 및 여성,
노인·청소년, 노동, 보훈, 주택, 사회복지일반)

※ (일반+특별회계)도 동일 적용

【행정운영경비(일반회계) 비중】

- 전국평균, 시·도별 평균 : 순계예산규모로 산출
자치단체별 평균 : 총계규모로 산출

○ 산정공식

$$\frac{\text{행정운영경비 예산}}{\text{자치단체 예산규모}} \times 100$$

- 행정운영경비 : 자치단체 총 예산중 인력운영비(총액인건비에 포함되는 경비) 및 관서운영을 위한 기본경비 예산
※ 전체예산중 정책사업, 재무활동 제외
- ※ (일반+특별회계)도 동일 적용

【의회비 비중】

- 전국평균, 시·도별, 자치단체별 평균 : 총계규모로 산출

○ 산정공식

$$\frac{\text{의회경비} + \text{의회사무처 경비}}{\text{자치단체 예산규모}} \times 100$$

- 의회경비 : 세출예산과목 중 의회비(205) 편성목 예산
- 의회사무과(처) 경비 : 자치단체별 의회사무처 내에 편성한 예산 (정책사업+행정운영경비+재무활동)으로 의회비(205) 과목 예산은 제외

【예비비(일반회계) 확보율】

- 전국평균, 시·도별 평균 : 순계규모로 산출
자치단체별 평균 : 총계규모로 산출

○ 산정공식

$$\frac{\text{예비비}}{\text{자치단체 예산규모}} \times 100$$

- 예비비 : 자치단체 세출예산 중 예비비 분야(160)에 편성한 예산
- ※ (일반+특별회계)도 동일 적용

【주민1인당 세출예산액(일반회계)】

○ 전국평균, 시·도별, 자치단체별 평균 : 총계규모로 산출

○ 산정공식

$$\frac{\text{자치단체 예산규모}}{\text{인구수('15.12.31 현재 인구수 기준)}} \times 100$$

※ (일반+특별회계)도 동일 적용

【자체수입대 인건비 비율】

○ 적용회계 : 일반회계

○ 전국평균, 시·도별 자치단체별 평균 : 총계규모로 산출

○ 산정공식

$$\frac{\text{인건비}}{\text{지방세 또는 자체수입}} \times 100$$

- 인건비 : 보수(101-01) + 기타직보수(101-02) + 무기계약근로자보수(101-03)
- 지방세 : 보통세 + 목적세
- 자체수입 : 지방세 + 세외수입(경상적세외수입+임시적세외수입)

6. 중앙지원사업

6. 중앙지원사업

○ 총괄표

(단위 : 천원)

구분	사업비 (A+B+E)	국비(A)		지방비 (B=C+D)		도비(C)		시군비(D)		자담(E)	
		A%		B%		C%		D%		E%	
총계	2,885,056	1,890,446	65.5	922,203	32.0	336,513	36.5	585,690	63.5	72,407	2.5
국고보조금 등	2,866,056	1,871,446	65.3	922,203	32.2	336,513	36.5	585,690	63.5	72,407	2.5
▶ 국고보조금	2,022,680	1,394,623	-	589,531	-	230,613	-	358,918	-	38,526	-
▶ 지역발전특별회계	588,545	370,967	-	208,505	-	61,703	-	146,802	-	9,072	-
▶ 중앙기금지원	254,831	105,856	-	124,166	-	44,197	-	79,969	-	24,809	-
교부세	19,000	19,000	100.0	-	-	-	-	-	-	-	-
▶ 소방안전교부세	19,000	19,000	-	-	-	-	-	-	-	-	-

가. 국고보조사업

(단위 : 천원)

세부사업명	사업량	사업비(A+B+E)	국비(A)	A%	지방비(B=C+D)	B%	도비(C)	C%	시군비(D)	D%	자담(E)	E%
		2,022,679,566	1,394,622,520		589,531,065		230,612,843		358,918,222		38,525,981	
여성가족부		9,387,901	6,009,554	64.0	3,378,347	36.0	1,637,354	48.5	1,740,993	51.5	-	-
건강가정지원센터 운영	4개소	-	-	-	-	-	-	-	-	-	-	-
공동육아나눔터 사업	2개소	-	-	-	-	-	-	-	-	-	-	-
구인처발굴 및 동행면접 등 활동경비	44명	26,400	13,200	50.0	13,200	50.0	6,900	52.3	6,300	47.7	-	-
새일여성인턴제	248명	690,000	552,000	80.0	138,000	20.0	76,200	55.2	61,800	44.8	-	-
센터통합서비스 시범운영	1개소	-	-	-	-	-	-	-	-	-	-	-
아동 안전지도 제작지원	59개	31,980	15,990	50.0	15,990	50.0	4,797	30.0	11,193	70.0	-	-
아동여성안전지역연대 운영(시군)	11개소	79,640	39,820	50.0	39,820	50.0	-	-	39,820	100.0	-	-
아동여성안전지역연대 운영(직접)	1개소	7,240	3,620	50.0	3,620	50.0	3,620	100.0	-	-	-	-
아이돌봄 지원사업	13개소	5,027,143	3,519,000	70.0	1,508,143	30.0	452,443	30.0	1,055,700	70.0	-	-
여대생커리어개발센터 지원	1개소	50,000	25,000	50.0	25,000	50.0	7,500	30.0	17,500	70.0	-	-
워킹맘대디센터 운영지원	1개소	-	-	-	-	-	-	-	-	-	-	-
장애아동청소년 성인권교육	2개소	40,000	40,000	100.0	-	-	-	-	-	-	-	-
지역안전프로그램	3개지역	31,520	15,760	50.0	15,760	50.0	7,880	50.0	7,880	50.0	-	-
직업교육훈련	24개과정	450,000	450,000	100.0	-	-	-	-	-	-	-	-
찾아가는 취업지원 서비스 제공	44명	1,049,664	524,832	50.0	524,832	50.0	274,344	52.3	250,488	47.7	-	-
청소년 동아리활동지원	7	86,250	34,500	40.0	51,750	60.0	15,525	30.0	36,225	70.0	-	-
청소년어울림마당운영지원	7	238,000	95,200	40.0	142,800	60.0	42,840	30.0	99,960	70.0	-	-
청소년유해환경감시단 운영	6개소	30,000	15,000	50.0	15,000	50.0	7,500	50.0	7,500	50.0	-	-
청소년유해환경감시단 전문인력 지원	1명	26,000	26,000	100.0	-	-	-	-	-	-	-	-
청소년유해환경감시단 지역협의회 운영	1개소	8,000	4,000	50.0	4,000	50.0	4,000	100.0	-	-	-	-
청소년종합진흥원 활동지원	1개소	612,000	183,600	30.0	428,400	70.0	428,400	100.0	-	-	-	-
충북(산단형)여성새로일하기센터 운영	1개소	310,464	155,232	50.0	155,232	50.0	155,232	100.0	-	-	-	-
취약 위기가족 지원사업	3개소	300,000	150,000	50.0	150,000	50.0	75,000	50.0	75,000	50.0	-	-
취업자 사후관리 지원사업	5개소	237,600	118,800	50.0	118,800	50.0	61,173	51.5	57,627	48.5	-	-
폭력피해교육 지역지원기관 운영	1개소	56,000	28,000	50.0	28,000	50.0	14,000	50.0	14,000	50.0	-	-
통일부		240,856	240,856	100.0	-	-	-	-	-	-	-	-
북한이탈주민 지역적응센터운영	2개소	215,640	215,640	100.0	-	-	-	-	-	-	-	-
북한이탈주민 지역협의회 운영(지원)	8개소	15,500	15,500	100.0	-	-	-	-	-	-	-	-
북한이탈주민 지역협의회 운영(직접)	1개소	3,000	3,000	100.0	-	-	-	-	-	-	-	-
6.25전쟁남북피해신고진상조사	11개시군	6,716	6,716	100.0	-	-	-	-	-	-	-	-

(단위 : 천원)

세부사업명	사업량	사업비(A+B+E)	국비(A)	A%	지방비(B=C+D)	B%	도비(C)	C%	시군비(D)	D%	자담(E)	E%
보건복지부		1,273,354,156	934,445,171	73.4	338,694,329	26.6	143,059,134	42.2	195,635,195	57.8	214,656	0.0
여성장애인 참여 확대지원	1개소	-	-	-	-	-	-	-	-	-	-	-
2015년 주민센터 및 희망복지지원단 보강	24명	720,000	504,000	70.0	216,000	30.0	21,600	10.0	194,400	90.0	-	-
2016년 주민센터 및 희망복지지원단 보강	1	390,000	273,000	70.0	117,000	30.0	11,700	10.0	105,300	90.0	-	-
가정양육사업 지원	1식	92,700	46,350	50.0	46,350	50.0	36,350	78.4	10,000	21.6	-	-
가정양육수당지원	24620	54,635,250	38,895,000	71.2	15,740,250	28.8	7,870,125	50.0	7,870,125	50.0	-	-
가정위탁아동 상해보험료 지원	505명	31,200	21,840	70.0	9,360	30.0	9,360	100.0	-	-	-	-
공공형어린이집지원	79	3,408,778	1,900,000	55.7	1,508,778	44.3	754,389	50.0	754,389	50.0	-	-
광역자활센터 운영비 지원	1개소	482,500	337,750	70.0	144,750	30.0	144,750	100.0	-	-	-	-
국민중심 맞춤형 복지전달체계 구축	45명	1,350,000	945,000	70.0	405,000	30.0	40,500	10.0	364,500	90.0	-	-
긴급복지지원	3100가구	4,375,000	3,500,000	80.0	875,000	20.0	-	-	875,000	100.0	-	-
내일키움통장사업 지원	1식	275,757	225,882	81.9	49,875	18.1	-	-	49,875	100.0	-	-
노숙인시설기능보강	2개소	232,740	116,370	50.0	116,370	50.0	58,185	50.0	58,185	50.0	-	-
노숙인시설운영비지원	3개소	3,890,196	2,723,137	70.0	1,167,059	30.0	1,167,059	100.0	-	-	-	-
농어촌 보육여건 개선사업	2,824명	3,367,788	1,820,966	54.1	1,546,822	45.9	773,411	50.0	773,411	50.0	-	-
맞춤형 지역복지전달체계개선	23명	632,500	442,750	70.0	189,750	30.0	18,975	10.0	170,775	90.0	-	-
보육돌봄서비스	1식	50,276,015	27,036,284	53.8	23,239,731	46.2	11,792,410	50.7	11,447,321	49.3	-	-
사회보장협의체 지역대회	1식	9,000	9,000	100.0	-	-	-	-	-	-	-	-
상당전문요원 배치	1명	33,684	16,842	50.0	16,842	50.0	16,842	100.0	-	-	-	-
생계급여지원	48,000명	139,666,389	117,371,000	84.0	22,295,389	16.0	12,275,272	55.1	10,020,117	44.9	-	-
시간차등형보육사업	10	513,009	256,505	50.0	256,504	50.0	128,252	50.0	128,252	50.0	-	-
시군 사례관리지원	11개 시군	165,000	82,500	50.0	82,500	50.0	16,500	20.0	66,000	80.0	-	-
아동발달지원계좌	2,470	670,703	469,492	70.0	201,211	30.0	60,363	30.0	140,848	70.0	-	-
아동복지교사(인건비)	165명	2,217,600	1,108,800	50.0	1,108,800	50.0	332,640	30.0	776,160	70.0	-	-
어린이집 기능보강	60	781,000	390,500	50.0	390,500	50.0	195,250	50.0	195,250	50.0	-	-
어린이집 부모 모니터링단 운영	70	68,600	34,300	50.0	34,300	50.0	17,150	50.0	17,150	50.0	-	-
어린이집 확충	1	80,000	40,000	50.0	40,000	50.0	20,000	50.0	20,000	50.0	-	-
어린이집교원양성 지원	900	67,532	33,766	50.0	33,766	50.0	33,766	100.0	-	-	-	-
어린이집지원(교사근무환경개선비지원)	4400	9,211,896	5,154,138	56.0	4,057,758	44.0	2,028,879	50.0	2,028,879	50.0	-	-
어린이집지원(교재교구비)	956	491,486	276,354	56.2	215,132	43.8	107,566	50.0	107,566	50.0	-	-
어린이집지원(농어촌소재법인 어린이집지원)	86	222,050	118,672	53.4	103,378	46.6	51,689	50.0	51,689	50.0	-	-
어린이집지원(차량운영비)	260	467,744	256,604	54.9	211,140	45.1	105,570	50.0	105,570	50.0	-	-
영유아보육료 지원	24222	133,710,172	95,498,000	71.4	38,212,172	28.6	19,106,086	50.0	19,106,086	50.0	-	-

(단위 : 천원)

세부사업명	사업량	사업비(A+B+E)	국비(A)	A%	지방비(B=C+D)	B%	도비(C)	C%	시군비(D)	D%	자담(E)	E%
읍면동 사례관리 지원	1식	90,000	63,000	70.0	27,000	30.0	2,700	10.0	24,300	90.0	-	-
인식개선 프로그램 운영	4개소	33,585	23,508	70.0	10,077	30.0	3,023	30.0	7,054	70.0	-	-
일가정 양립제도 실천 거리홍보 문화행사	1식	16,000	11,200	70.0	4,800	30.0	4,800	100.0	-	-	-	-
입양가정위탁아동 심리치료지원	6명	4,703	3,292	70.0	1,411	30.0	1,411	100.0	-	-	-	-
자활근로사업	1,262명	9,523,473	7,820,000	82.1	1,703,473	17.9	511,042	30.0	1,192,431	70.0	-	-
자활장려금지원	300명	-	-	-	-	-	-	-	-	-	-	-
정부양곡할인지원	154,200포	3,875,250	3,653,000	94.3	222,250	5.7	-	-	222,250	100.0	-	-
지역아동센터 운영지원	196개소	11,118,724	5,559,362	50.0	5,559,362	50.0	1,667,809	30.0	3,891,553	70.0	-	-
지역아동센터 총청북도지원단 운영	1개소	169,260	84,630	50.0	84,630	50.0	84,630	100.0	-	-	-	-
지역아동센터 평가단 운영지원	1식	34,560	17,280	50.0	17,280	50.0	17,280	100.0	-	-	-	-
지역자활센터 운영비 지원	12개소	2,622,880	1,836,016	70.0	786,864	30.0	-	-	786,864	100.0	-	-
충청북도육아종합지원센터 운영	1	312,000	156,000	50.0	156,000	50.0	156,000	100.0	-	-	-	-
취약계층 아동 등 사례관리	11개소	3,300,000	3,300,000	100.0	-	-	-	-	-	-	-	-
통합사례관리사 지원	44명	1,320,840	660,420	50.0	660,420	50.0	198,126	30.0	462,294	70.0	-	-
해산장제급여	1,400명	1,008,333	846,000	83.9	162,333	16.1	-	-	162,333	100.0	-	-
희망키움통장사업 지원	1290명	2,135,279	1,744,316	81.7	390,963	18.3	241,518	61.8	149,445	38.2	-	-
경로당 광역지원센터 운영	1개소	276,126	138,063	50.0	138,063	50.0	138,063	100.0	-	-	-	-
경로당 냉난방비(양곡비) 지원	6031개소	7,820,200	3,910,100	50.0	3,910,100	50.0	586,516	15.0	3,323,584	85.0	-	-
기초연금	172천명	387,676,583	310,936,107	80.2	76,740,476	19.8	15,348,095	20.0	61,392,381	80.0	-	-
노인돌봄서비스	1375명	8,911,261	6,237,886	70.0	2,673,375	30.0	802,011	30.0	1,871,364	70.0	-	-
노인보호 전문기관 운영	2개소	608,326	304,163	50.0	304,163	50.0	304,163	100.0	-	-	-	-
노인복지시설 기능보강	9개소	1,559,500	779,750	50.0	779,750	50.0	233,925	30.0	545,825	70.0	-	-
노인사회활동지원(공동작업형)	395명	-	-	-	-	-	-	-	-	-	-	-
노인사회활동지원(노인사회활동 활성화대회)	11개소	-	-	-	-	-	-	-	-	-	-	-
노인사회활동지원(모니터링)	1개소	27,160	13,580	50.0	13,580	50.0	13,580	100.0	-	-	-	-
노인사회활동지원(시군 수행기관전담인력)	92명	1,595,166	797,583	50.0	797,583	50.0	79,758	10.0	717,825	90.0	-	-
노인사회활동지원(인력파견형)	325명	120,450	60,225	50.0	60,225	50.0	6,022	10.0	54,203	90.0	-	-
노인사회활동지원(전국형, 12개월)	4739명	8,921,600	4,460,800	50.0	4,460,800	50.0	892,160	20.0	3,568,640	80.0	-	-
노인사회활동지원(전국형, 9개월)	2151명	-	-	-	-	-	-	-	-	-	-	-
노인사회활동지원(제조판매형)	544명	2,008,000	1,004,000	50.0	1,004,000	50.0	100,400	10.0	903,600	90.0	-	-
노인사회활동지원(지역형, 9개월)	5649명	21,976,320	10,988,160	50.0	10,988,160	50.0	1,098,816	10.0	9,889,344	90.0	-	-
노인사회활동지원(창업형 인센티브)	11개 사업단	103,394	51,697	50.0	51,697	50.0	5,170	10.0	46,527	90.0	-	-
노인양로시설 운영 지원	3	1,809,170	1,266,419	70.0	542,751	30.0	162,825	30.0	379,926	70.0	-	-

(단위 : 천원)

세부사업명	사업량	사업비(A+B+E)	국비(A)	A%	지방비(B=C+D)	B%	도비(C)	C%	시군비(D)	D%	자담(E)	E%
노인일자리지원(도전당인력)	1명	28,798	10,506	36.5	18,292	63.5	18,292	100.0	-	-	-	-
농어촌장애인지원개조사업	92가구	349,600	174,800	50.0	174,800	50.0	122,360	70.0	52,440	30.0	-	-
발달장애인 공공후견 지원	29명	30,300	24,240	80.0	6,060	20.0	1,818	30.0	4,242	70.0	-	-
발달장애인가족 휴식지원	359명	68,286	47,800	70.0	20,486	30.0	20,486	100.0	-	-	-	-
발달장애인부모심리상담지원	121명	53,319	36,960	69.3	16,359	30.7	4,908	30.0	11,451	70.0	-	-
발달재활서비스 지원	1520명	3,133,677	2,193,574	70.0	940,103	30.0	282,031	30.0	658,072	70.0	-	-
시각장애인 안마사 파견사업	12명	235,936	188,749	80.0	47,187	20.0	14,156	30.0	33,031	70.0	-	-
언어발달바우처 지원	41명	22,491	15,744	70.0	6,747	30.0	2,024	30.0	4,723	70.0	-	-
여성장애인지원(교육)	2개소	100,000	70,000	70.0	30,000	30.0	19,500	65.0	10,500	35.0	-	-
여성장애인지원(출산비용)	80명	75,000	52,500	70.0	22,500	30.0	6,750	30.0	15,750	70.0	-	-
장사시설 설치지원사업	2개소	2,301,000	1,610,000	70.0	691,000	30.0	-	-	691,000	100.0	-	-
장애등급심사제도운영	1584	42,260	21,130	50.0	21,130	50.0	14,790	70.0	6,340	30.0	-	-
장애수당	15750명	7,178,101	5,024,671	70.0	2,153,430	30.0	1,507,402	70.0	646,028	30.0	-	-
장애아가족양육지원	183가정	499,107	349,123	69.9	149,984	30.1	149,984	100.0	-	-	-	-
장애인 의료비 지원	3677명	963,750	771,000	80.0	192,750	20.0	134,925	70.0	57,825	30.0	-	-
장애인 일반형일자리사업 지원	230명	3,908,822	1,954,411	50.0	1,954,411	50.0	586,323	30.0	1,368,088	70.0	-	-
장애인 자녀학비	50명	2,812	2,249	80.0	563	20.0	394	70.0	169	30.0	-	-
장애인거주시설 기능보강	3개소	1,202,158	601,079	50.0	601,079	50.0	180,324	30.0	420,755	70.0	-	-
장애인거주시설 실비입소이용료 지원	3개소	262,726	183,908	70.0	78,818	30.0	23,645	30.0	55,173	70.0	-	-
장애인거주시설 운영	27개소	41,350,511	28,945,358	70.0	12,405,153	30.0	3,721,546	30.0	8,683,607	70.0	-	-
장애인보조기구사례관리시범센터	1개소	200,000	100,000	50.0	100,000	50.0	100,000	100.0	-	-	-	-
장애인복지일자리사업 지원	460명	1,948,560	974,280	50.0	974,280	50.0	292,284	30.0	681,996	70.0	-	-
장애인생산물판매시설 운영지원	1개소	158,500	63,400	40.0	95,100	60.0	95,100	100.0	-	-	-	-
장애인연금	13740명	32,211,429	22,548,000	70.0	9,663,429	30.0	2,899,029	30.0	6,764,400	70.0	-	-
장애인재활보조기구	406명	75,000	60,000	80.0	15,000	20.0	10,500	70.0	4,500	30.0	-	-
장애인직업재활시설 기능보강	11개소	1,725,087	474,435	27.5	1,250,652	72.5	142,331	11.4	1,108,321	88.6	-	-
장애인활동지원	1780명	22,946,682	16,062,678	70.0	6,884,004	30.0	1,376,801	20.0	5,507,203	80.0	-	-
재가장기요양기관 지역사회지원 연계서비스	1	57,432	28,716	50.0	28,716	50.0	8,613	30.0	20,103	70.0	-	-
중증장애인자립생활지원사업	3개소	427,500	171,000	40.0	256,500	60.0	76,950	30.0	179,550	70.0	-	-
지역발달장애인지원센터운영	1개소	600,000	300,000	50.0	300,000	50.0	300,000	100.0	-	-	-	-
학대피해노인 전용쉼터 지원	1	173,500	86,750	50.0	86,750	50.0	86,750	100.0	-	-	-	-
감염병 전문가 교육	14명	52,380	52,380	100.0	-	-	-	-	-	-	-	-
감염질환 역학조사	1명	4,110	4,110	100.0	-	-	-	-	-	-	-	-

(단위 : 천원)

세부사업명	사업량	사업비(A+B+E)	국비(A)	A%	지방비(B=C+D)	B%	도비(C)	C%	시군비(D)	D%	자담(E)	E%
공공보건 프로그램 사업	2개소	60,000	60,000	100.0	-	-	-	-	-	-	-	-
농어촌보건의료서비스 개선사업	11개 시군	1,691,096	1,127,398	66.7	563,698	33.3	281,849	50.0	281,849	50.0	-	-
분만취약지지원사업	2개소	700,000	350,000	50.0	350,000	50.0	210,000	60.0	140,000	40.0	-	-
외국인근로자 및 노숙자등 의료서비스지원	10명	14,286	10,000	70.0	4,286	30.0	4,286	100.0	-	-	-	-
의료급여수급권자 건강검진	4510명	218,570	181,080	82.8	37,490	17.2	11,247	30.0	26,243	70.0	-	-
저소득층 기저귀, 조제분유 지원사업	1674명	685,912	342,956	50.0	342,956	50.0	171,478	50.0	171,478	50.0	-	-
정신요양시설 운영	4개소	17,652,310	5,356,617	30.3	12,295,693	69.7	765,231	6.2	11,530,462	93.8	-	-
제1군 감염병환자 등 입원치료비	1식	7,000	3,500	50.0	3,500	50.0	3,500	100.0	-	-	-	-
주요감염병 표본감시사업	59개소	40,360	20,180	50.0	20,180	50.0	20,180	100.0	-	-	-	-
지방의료원 의료인력 지원	2개소	429,312	214,656	50.0	-	-	-	-	-	-	214,656	50.0
지방의료원등 기능강화	2개소	120,000	60,000	50.0	60,000	50.0	60,000	100.0	-	-	-	-
지방의료원등 기능특성화 사업	2개소	2,700,000	1,350,000	50.0	1,350,000	50.0	1,350,000	100.0	-	-	-	-
찾아가는 산부인과	2개소	200,000	100,000	50.0	100,000	50.0	50,000	50.0	50,000	50.0	-	-
충주의료원 시설임대료	1개소	5,251,786	2,625,893	50.0	2,625,893	50.0	2,625,893	100.0	-	-	-	-
한센병환자 관리지원	1식	60,410	30,205	50.0	30,205	50.0	30,205	100.0	-	-	-	-
한센인피해사건 피해자 생활지원	38명	68,400	68,400	100.0	-	-	-	-	-	-	-	-
마약류중독자 재활치료	1명	3,000	1,500	50.0	1,500	50.0	1,500	100.0	-	-	-	-
한약재유통지원시설 설치비(BTL) 상환	1개소	948,000	474,000	50.0	474,000	50.0	237,000	50.0	237,000	50.0	-	-
글로벌코스메슈티컬개발센터 건립	1식	6,500,000	3,800,000	58.5	2,700,000	41.5	2,700,000	100.0	-	-	-	-
주요감염병 표본감시사업(경상보조)	1,000건/년	63,460	31,730	50.0	31,730	50.0	31,730	100.0	-	-	-	-
의료급여기금 국비출연금	11개시군	222,036,988	168,402,146	75.8	53,634,842	24.2	42,450,537	79.1	11,184,305	20.9	-	-
환경부		255,427,606	151,771,363	59.4	88,934,447	34.8	16,569,848	18.6	72,364,599	81.4	14,721,796	5.8
청소년 환경교육 프로그램	1식	285,714	200,000	70.0	85,714	30.0	85,714	100.0	-	-	-	-
굴뚝자동측정기기 설치운영비 지원	설치비6대, 운영비 10대	147,283	58,913	40.0	29,457	20.0	29,457	100.0	-	-	58,913	40.0
기후변화교육허브운영	1식	76,000	38,000	50.0	38,000	50.0	38,000	100.0	-	-	-	-
노후 슬레이트지붕 철거지원사업	1820가구	5,712,000	2,856,000	50.0	2,856,000	50.0	856,800	30.0	1,999,200	70.0	-	-
녹색구매지원센터 설치운영사업	1식	200,000	100,000	50.0	100,000	50.0	100,000	100.0	-	-	-	-
농촌폐비닐 수거보상	19,300톤	2,123,000	193,000	9.1	1,930,000	90.9	386,000	20.0	1,544,000	80.0	-	-
단양 생태탐방로 조성사업	1식	1,200,000	600,000	50.0	600,000	50.0	300,000	50.0	300,000	50.0	-	-
도로재비산먼지 저감사업(도로비산먼지 제거차량)	2대	480,000	240,000	50.0	240,000	50.0	-	-	240,000	100.0	-	-
민간자율환경감시단 활동지원	35명	9,400	4,700	50.0	4,700	50.0	4,700	100.0	-	-	-	-
비산업부문사업장 온실가스 진단컨설팅 지원	1식	102,000	51,000	50.0	51,000	50.0	51,000	100.0	-	-	-	-
생태관광자원 육성	1식	100,000	50,000	50.0	50,000	50.0	15,000	30.0	35,000	70.0	-	-

(단위 : 천원)

세부사업명	사업량	사업비(A+B+E)	국비(A)	A%	지방비(B=C+D)	B%	도비(C)	C%	시군비(D)	D%	자담(E)	E%
서식지외 보전기관 지원사업	1개소	100,000	30,000	30.0	70,000	70.0	14,000	20.0	56,000	80.0	-	-
시군 비산업부문 사업장 온실가스 컨설팅 지원	11개시군	218,000	109,000	50.0	109,000	50.0	-	-	109,000	100.0	-	-
야생동물센터운영 및 시설 증축 지원	운영비1건, 시설증축 1식	600,000	220,000	36.7	380,000	63.3	380,000	100.0	-	-	-	-
야생동물피해예방사업	11개시군	933,333	280,000	30.0	280,000	30.0	84,000	30.0	196,000	70.0	373,333	40.0
영농폐비닐 공동집하장 확충지원 사업	31개소	155,000	46,500	30.0	108,500	70.0	-	-	108,500	100.0	-	-
전기이륜차 보급사업	17대	65,450	21,250	32.5	21,250	32.5	-	-	21,250	100.0	22,950	35.1
전기자동차 보급사업	22대	990,000	264,000	26.7	396,000	40.0	99,000	25.0	297,000	75.0	330,000	33.3
전기자동차 충전시설 구축사업	22기	132,000	88,000	66.7	24,000	18.2	6,000	25.0	18,000	75.0	20,000	15.2
제천쓰레기매립장 증설사업	1식	4,580,000	1,374,000	30.0	3,206,000	70.0	320,600	10.0	2,885,400	90.0	-	-
중소기업 저녹스버너 설치사업	45대	320,600	229,000	71.4	91,600	28.6	45,800	50.0	45,800	50.0	-	-
증평 비위생매립지 정비사업	1식	1,038,000	519,000	50.0	519,000	50.0	-	-	519,000	100.0	-	-
천연가스버스 보급사업	62대	240,000	120,000	50.0	120,000	50.0	36,000	30.0	84,000	70.0	-	-
청주 제2매립지 조성사업	1식	2,000,000	500,000	25.0	1,500,000	75.0	116,667	7.8	1,383,333	92.2	-	-
청주권 광역쓰레기 매립장 확장사업	1식	5,200,333	1,552,000	29.8	3,648,333	70.2	362,833	9.9	3,285,500	90.1	-	-
청주시 친환경 에너지타운 조성사업	1식	2,500,000	1,250,000	50.0	1,250,000	50.0	-	-	1,250,000	100.0	-	-
충주 메가플라스틱산업단지 완충저류시설 설치사업	1식	4,642,857	3,250,000	70.0	1,392,857	30.0	-	-	1,392,857	100.0	-	-
탄소포인트제 추진운영	59,000가구	370,000	185,000	50.0	185,000	50.0	-	-	185,000	100.0	-	-
폐기물 수집·운반차량 적재함 선진화 지원사업	1대	35,000	17,500	50.0	17,500	50.0	-	-	17,500	100.0	-	-
하천·하구 정화사업	1식	221,429	155,000	70.0	66,429	30.0	-	-	66,429	100.0	-	-
환경기초시설 탄소중립사업	1식	340,000	170,000	50.0	170,000	50.0	-	-	170,000	100.0	-	-
환경문화예술 프로그램 운영	제천, 증평	100,000	70,000	70.0	30,000	30.0	-	-	30,000	100.0	-	-
환경체험교육프로그램지원	6개단체	42,857	30,000	70.0	12,857	30.0	12,857	100.0	-	-	-	-
가축분뇨공공처리시설 개선사업	3개소	5,151,250	4,121,000	80.0	1,030,250	20.0	-	-	1,030,250	100.0	-	-
노후 하수관로 정밀조사 지원	1개소	200,000	140,000	70.0	60,000	30.0	18,000	30.0	42,000	70.0	-	-
농어촌마을하수도정비	27개소	25,685,600	17,976,000	70.0	7,709,600	30.0	1,012,000	13.1	6,697,600	86.9	-	-
도시침수대응	2개소	25,757,000	14,075,000	54.6	11,682,000	45.4	2,426,900	20.8	9,255,100	79.2	-	-
면단위하수처리장 설치	1개소	4,491,000	3,144,000	70.0	1,347,000	30.0	323,000	24.0	1,024,000	76.0	-	-
비점오염원 저감사업	3개소	7,706,000	3,853,000	50.0	3,853,000	50.0	471,420	12.2	3,381,580	87.8	-	-
하수관거 정비 BTL임대료	11개소	49,135,000	28,066,000	57.1	7,152,400	14.6	1,375,800	19.2	5,776,600	80.8	13,916,600	28.3
하수관로정비	21개소	59,179,000	40,572,000	68.6	18,607,000	31.4	3,600,700	19.4	15,006,300	80.6	-	-
하수처리장 확충	11개소	41,455,500	23,721,000	57.2	17,734,500	42.8	3,822,100	21.6	13,912,400	78.4	-	-
하수처리장용자원리금상환	1개소	1,056,000	1,056,000	100.0	-	-	-	-	-	-	-	-
대기측정망설치	측정소 1개소, 정도관리 장비 3대	185,000	92,500	50.0	92,500	50.0	92,500	100.0	-	-	-	-

(단위 : 천원)

세부사업명	사업량	사업비(A+B+E)	국비(A)	A%	지방비(B=C+D)	B%	도비(C)	C%	시군비(D)	D%	자담(E)	E%
환경분야 시험검사 국제적 적합성 확보기반 구축	19,000건/년	166,000	83,000	50.0	83,000	50.0	83,000	100.0	-	-	-	-
해양수산부		4,831,000	2,488,400	51.5	2,342,600	48.5	1,436,800	61.3	905,800	38.7	-	-
해양레저스포츠 교육프로그램 지원	1식	50,000	25,000	50.0	25,000	50.0	25,000	100.0	-	-	-	-
뉴시산업 선진화 사업	2층	92,500	37,000	40.0	55,500	60.0	16,650	30.0	38,850	70.0	-	-
내수면 수산자원보호구역 관리	6개	10,000	4,000	40.0	6,000	60.0	1,800	30.0	4,200	70.0	-	-
내수면 양식단지 조성 사업	60,378㎡	2,000,000	1,000,000	50.0	1,000,000	50.0	300,000	30.0	700,000	70.0	-	-
내수면 어도 개보수 사업	3개소	375,000	187,500	50.0	187,500	50.0	56,250	30.0	131,250	70.0	-	-
내수면 인공산란장 설치	1,424㎡	225,000	180,000	80.0	45,000	20.0	13,500	30.0	31,500	70.0	-	-
내수면양식어류 기생충 구제사업	60개소/180회	25,000	25,000	100.0	-	-	-	-	-	-	-	-
수산생물 전염병방역	방역교육2회, 방역예찰100회	42,000	21,000	50.0	21,000	50.0	21,000	100.0	-	-	-	-
수산업경영인 교육	1회/경영인58명	2,600	1,800	69.2	800	30.8	800	100.0	-	-	-	-
쏘가리대량생산 연구시설 신축	부지면적 2,000㎡, 시설면적1,200	1,500,000	750,000	50.0	750,000	50.0	750,000	100.0	-	-	-	-
자율관리어업 확산교육	4회	2,900	2,900	100.0	-	-	-	-	-	-	-	-
창업어가후견인제지원	창업어가후견인1명	6,000	4,200	70.0	1,800	30.0	1,800	100.0	-	-	-	-
관상어 ICT융복합 육종센터 건립	관상어 생산시설, 육종연구동, 질병연	500,000	250,000	50.0	250,000	50.0	250,000	100.0	-	-	-	-
국민안전처		46,606,055	23,889,521	51.3	22,716,534	48.7	9,680,344	42.6	13,036,190	57.4	-	-
국민참여 민방위의 날 훈련	11개시군(연4회)	20,900	6,270	30.0	14,630	70.0	4,383	30.0	10,247	70.0	-	-
민관군 합동 민방위종합훈련	22회	7,174	7,174	100.0	-	-	-	-	-	-	-	-
민방위교육 강사수당	340명	42,240	12,672	30.0	29,568	70.0	8,870	30.0	20,698	70.0	-	-
민방위기술지원대 등 전문교육 지원	3,850명	29,171	8,752	30.0	20,419	70.0	6,127	30.0	14,292	70.0	-	-
민방위대원 화생방 방독면 보급	18,063	37,000	11,100	30.0	25,900	70.0	7,770	30.0	18,130	70.0	-	-
민방위리더양성	64명	6,930	2,079	30.0	4,851	70.0	1,456	30.0	3,395	70.0	-	-
민방위의 날 기념행사 지원	1회	3,000	3,000	100.0	-	-	-	-	-	-	-	-
인력동원훈련 보상금	80명	5,600	5,600	100.0	-	-	-	-	-	-	-	-
지원민방위대 육성	378명 및 1회	32,782	9,835	30.0	22,947	70.0	11,784	51.4	11,163	48.6	-	-
국가재난대응 종합훈련	11개 시군	119,000	59,500	50.0	59,500	50.0	46,000	77.3	13,500	22.7	-	-
물놀이 인명피해 경감사업	69개소	64,168	32,084	50.0	32,084	50.0	9,626	30.0	22,458	70.0	-	-
재난심리안정 지원사업	재난심리지원센터 운영	15,000	7,500	50.0	7,500	50.0	7,500	100.0	-	-	-	-
재난안전통신망 구축	453대	924,000	462,000	50.0	462,000	50.0	248,893	53.9	213,107	46.1	-	-
급경사지 붕괴위험지역 정비사업	16개소	9,040,000	4,520,000	50.0	4,520,000	50.0	3,727,600	82.5	792,400	17.5	-	-
재해위험지구정비사업	15지구	34,048,000	17,024,000	50.0	17,024,000	50.0	5,107,200	30.0	11,916,800	70.0	-	-
승강기 갑힘사고 승객구조훈련	4개	30,000	30,000	100.0	-	-	-	-	-	-	-	-
소방보조인력 운영	205명	1,167,974	1,167,974	100.0	-	-	-	-	-	-	-	-

(단위 : 천원)

세부사업명	사업량	사업비(A+B+E)	국비(A)	A%	지방비(B=C+D)	B%	도비(C)	C%	시군비(D)	D%	자담(E)	E%
119시민수상구조대운영	34개소 422명	67,116	46,981	70.0	20,135	30.0	20,135	100.0	-	-	-	-
재난안전통신망단말기구입	406대(휴대용 301, 차량용 82, 고정용)	946,000	473,000	50.0	473,000	50.0	473,000	100.0	-	-	-	-
국토교통부		130,145,201	90,357,853	69.4	39,787,348	30.6	24,140,618	60.7	15,646,730	39.3	-	-
고양천 고양지구 수해상습지개선사업	0.1km	800,000	400,000	50.0	400,000	50.0	400,000	100.0	-	-	-	-
고향의강 정비사업	7지구	30,380,000	18,228,000	60.0	12,152,000	40.0	3,645,600	30.0	8,506,400	70.0	-	-
국가하천유지관리	5개소	4,800,000	4,800,000	100.0	-	-	-	-	-	-	-	-
동진천동진제 수해상습지개선사업	1.27km	1,721,700	1,033,000	60.0	688,700	40.0	688,700	100.0	-	-	-	-
무도천시극제 수해상습지개선사업	0.1km	5,000,000	3,000,000	60.0	2,000,000	40.0	2,000,000	100.0	-	-	-	-
무도천장곡제 수해상습지개선사업	0.1km	5,000,000	3,000,000	60.0	2,000,000	40.0	2,000,000	100.0	-	-	-	-
무심천 수해상습지개선사업	0.1km	800,000	400,000	50.0	400,000	50.0	400,000	100.0	-	-	-	-
미평천미평제 수해상습지개선사업	1.35km	2,936,000	1,468,000	50.0	1,468,000	50.0	1,468,000	100.0	-	-	-	-
백천 수해상습지개선사업	0.1km	800,000	400,000	50.0	400,000	50.0	400,000	100.0	-	-	-	-
생태하천조성사업	3지구	6,806,700	4,084,000	60.0	2,722,700	40.0	816,800	30.0	1,905,900	70.0	-	-
성암천문백제 수해상습지개선사업	1.08km	1,944,000	972,000	50.0	972,000	50.0	972,000	100.0	-	-	-	-
오가천 수해상습지개선사업	0.1km	800,000	400,000	50.0	400,000	50.0	400,000	100.0	-	-	-	-
홍두천오창제 수해상습지개선사업	3.95km	3,043,300	1,826,000	60.0	1,217,300	40.0	1,217,300	100.0	-	-	-	-
장평천봉양제 수해상습지개선사업	2.13km	1,192,000	596,000	50.0	596,000	50.0	596,000	100.0	-	-	-	-
조동천조동제 수해상습지개선사업	0.8km	3,085,000	1,851,000	60.0	1,234,000	40.0	1,234,000	100.0	-	-	-	-
종리천미원제 수해상습지개선사업	2.2km	5,000,000	3,000,000	60.0	2,000,000	40.0	2,000,000	100.0	-	-	-	-
추풍령천 계룡지구 수해상습지개선사업	0.1km	800,000	400,000	50.0	400,000	50.0	400,000	100.0	-	-	-	-
학산천원당제 수해상습지개선사업	1.44km	2,466,700	1,480,000	60.0	986,700	40.0	986,700	100.0	-	-	-	-
한천 덕산2지구 수해상습지개선사업	0.1km	800,000	400,000	50.0	400,000	50.0	400,000	100.0	-	-	-	-
한천덕산2제 수해상습지개선사업	0.4km	1,770,000	1,062,000	60.0	708,000	40.0	708,000	100.0	-	-	-	-
주거급여 지원	32,000가구 정도	34,268,265	29,059,000	84.8	5,209,265	15.2	2,933,510	56.3	2,275,755	43.7	-	-
국도대체우회도로건설(휴암~오동)	L=13.33km, B=20.0m(4차로)	8,371,000	8,371,000	100.0	-	-	-	-	-	-	-	-
광역 버스정보시스템 구축	버스정류장 170개소	-	-	-	-	-	-	-	-	-	-	-
국가교통조사 공동사업	용역 1식	280,000	140,000	50.0	140,000	50.0	140,000	100.0	-	-	-	-
저상버스도입보조	저상버스 12대	1,192,032	596,016	50.0	596,016	50.0	298,008	50.0	298,008	50.0	-	-
첨단도로 교통체계 구축	충주시 주요 도로 38.5km	3,200,000	1,280,000	40.0	1,920,000	60.0	-	-	1,920,000	100.0	-	-
특별교통수단 도입 보조	특별교통수단 6대	240,000	120,000	50.0	120,000	50.0	36,000	30.0	84,000	70.0	-	-
지역민원 서비스 지원	인건비 국내여비	41,837	41,837	100.0	-	-	-	-	-	-	-	-
지적재조사사업	11개시군	1,040,000	1,040,000	100.0	-	-	-	-	-	-	-	-
지하시설물전산화사업	181km	1,566,667	910,000	58.1	656,667	41.9	-	-	656,667	100.0	-	-

(단위 : 천원)

세부사업명	사업량	사업비(A+B+E)	국비(A)	A%	지방비(B=C+D)	B%	도비(C)	C%	시군비(D)	D%	자담(E)	E%
행정자치부		2,158,789	1,357,526	62.9	778,403	36.1	327,475	42.1	450,928	57.9	22,860	1.1
노근리평화공원관리운영	영동군	780,000	780,000	100.0	-	-	-	-	-	-	-	-
생활공간정책추진	1개소	15,000	7,500	50.0	7,500	50.0	7,500	100.0	-	-	-	-
자원봉사자 활성화지원	12개소	322,262	301,667	93.6	20,595	6.4	20,595	100.0	-	-	-	-
공통기반시스템 노후장비 교체 및 정보보안강화사업	1식	300,114	80,971	27.0	219,143	73.0	1,753	0.8	217,390	99.2	-	-
정호화마을프로그램관리자육성	16명	228,600	68,580	30.0	137,160	60.0	41,145	30.0	96,015	70.0	22,860	10.0
시도·시군구행정정보 재해복구 시스템 임차료	1식	512,813	118,808	23.2	394,005	76.8	256,482	65.1	137,523	34.9	-	-
지방물가 안정관리	0	-	-	-	-	-	-	-	-	-	-	-
외교통상부		283,736	258,746	91.2	24,990	8.8	24,990	100.0	-	-	-	-
여권사무대행기관운영보조금	12개소	283,736	258,746	91.2	24,990	8.8	24,990	100.0	-	-	-	-
미래창조과학부		2,123,420	1,061,710	50.0	1,061,710	50.0	198,710	18.7	863,000	81.3	-	-
정보격차해소사업	5개	397,420	198,710	50.0	198,710	50.0	198,710	100.0	-	-	-	-
BTL 전문과학관 지원	과학관 1개소	1,726,000	863,000	50.0	863,000	50.0	-	-	863,000	100.0	-	-
식품의약품안전처		5,104,314	2,538,232	49.7	2,546,882	49.9	133,371	5.2	2,413,511	94.8	19,200	0.4
건강기능식품 안전관리	200건	43,800	21,900	50.0	21,900	50.0	-	-	21,900	100.0	-	-
소비자감시단 운영	150명	94,000	47,000	50.0	47,000	50.0	-	-	47,000	100.0	-	-
시니어 감시단 활동비	연인원 640명	32,000	16,000	50.0	16,000	50.0	-	-	16,000	100.0	-	-
식품안전감시 및 대응	16,000건	89,024	44,512	50.0	44,512	50.0	1,341	3.0	43,171	97.0	-	-
어린이 급식관리지원센터 설치·운영	13개소	4,544,000	2,272,000	50.0	2,272,000	50.0	-	-	2,272,000	100.0	-	-
축산물 HACCP 컨설팅 지원사업	8개소	64,000	25,600	40.0	19,200	30.0	5,760	30.0	13,440	70.0	19,200	30.0
축산식품 안전관리	3종	44,200	28,600	64.7	15,600	35.3	15,600	100.0	-	-	-	-
식중독 예방 및 관리	700건	133,290	52,620	39.5	80,670	60.5	80,670	100.0	-	-	-	-
실험실 검사능력 강화	300건/년	60,000	30,000	50.0	30,000	50.0	30,000	100.0	-	-	-	-
고용노동부		2,146,072	1,523,000	71.0	623,072	29.0	316,772	50.8	306,300	49.2	-	-
(예비)사회적기업 사회보험료 지원	40개소	251,429	176,000	70.0	75,429	30.0	22,629	30.0	52,800	70.0	-	-
사회적기업 사업개발비 지원사업	80개 기업	1,207,143	845,000	70.0	362,143	30.0	108,643	30.0	253,500	70.0	-	-
사회공헌활동 지원사업	310명	527,500	422,000	80.0	105,500	20.0	105,500	100.0	-	-	-	-
지역 노사민정협력 활성화 사업	8개사업	160,000	80,000	50.0	80,000	50.0	80,000	100.0	-	-	-	-
산업통상자원부		3,370,547	2,103,638	62.4	1,206,909	35.8	84,900	7.0	1,122,009	93.0	60,000	1.8
LPG 소형저장탱크 보급사업	3개마을	600,000	300,000	50.0	240,000	40.0	72,000	30.0	168,000	70.0	60,000	10.0
서민층 가스시설 개선지원사업	6,037가구	1,394,547	1,115,638	80.0	278,909	20.0	-	-	278,909	100.0	-	-
지역에너지사업 지원	교육, 홍보, 지원 등	1,376,000	688,000	50.0	688,000	50.0	12,900	1.9	675,100	98.1	-	-
공정거래위원회		15,120	15,120	100.0	-	-	-	-	-	-	-	-

(단위 : 천원)

세부사업명	사업량	사업비(A+B+E)	국비(A)	A%	지방비(B=C+D)	B%	도비(C)	C%	시군비(D)	D%	자담(E)	E%
지방소비생활센터 보조	1명	15,120	15,120	100.0	-	-	-	-	-	-	-	-
농림축산식품부		133,306,543	99,957,284	75.0	24,353,427	18.3	6,380,146	26.2	17,973,281	73.8	8,995,832	6.7
6차산업 판매플랫폼구축 사업	1개소	100,000	50,000	50.0	50,000	50.0	50,000	100.0	-	-	-	-
6차산업화 복합농장지원 사업	-	-	-	-	-	-	-	-	-	-	-	-
6차산업화 지역컨소시엄 사업	1개 사업	150,000	75,000	50.0	45,000	30.0	13,500	30.0	31,500	70.0	30,000	20.0
6차산업화 지원프로그램 운영 및 사업화 평가	1개소	1,010,000	505,000	50.0	453,000	44.9	453,000	100.0	-	-	52,000	5.1
경관보전직접직불제	2.3ha	4,240	2,966	70.0	1,274	30.0	382	30.0	892	70.0	-	-
귀농인의 집 조성	8개소	240,000	120,000	50.0	120,000	50.0	36,000	30.0	84,000	70.0	-	-
농어촌 공동체활성화 현장포럼	38개 마을	279,000	139,500	50.0	139,500	50.0	-	-	139,500	100.0	-	-
농어촌 공동체활성화지원 센터	1개소	120,000	60,000	50.0	60,000	50.0	60,000	100.0	-	-	-	-
농어촌보육여건개선	1개소	9,500	9,500	100.0	-	-	-	-	-	-	-	-
농업경영체 경영컨설팅지원	17개소	148,000	44,400	30.0	29,600	20.0	8,880	30.0	20,720	70.0	74,000	50.0
농업마이스터대학교과정 운영지원	200명	1,167,390	583,700	50.0	287,930	24.7	287,930	100.0	-	-	295,760	25.3
농촌공동체회사 우수사업지원	2개소	100,000	50,000	50.0	25,000	25.0	7,500	30.0	17,500	70.0	25,000	25.0
농어촌민박 안전교육지원	9개 시군	17,200	8,600	50.0	8,600	50.0	2,580	30.0	6,020	70.0	-	-
농촌유학지원 사업	3개소	78,000	39,000	50.0	39,000	50.0	11,700	30.0	27,300	70.0	-	-
농촌체험휴양마을육성 사업	59개 농촌체험휴양마을(11개 시군)	503,782	252,891	50.2	236,215	46.9	82,204	34.8	154,011	65.2	14,676	2.9
농촌축제지원	6개 축제	126,000	63,000	50.0	63,000	50.0	18,900	30.0	44,100	70.0	-	-
도시민 농촌유치지원	5개 시군	1,000,000	500,000	50.0	500,000	50.0	150,000	30.0	350,000	70.0	-	-
후계농업경영인 교육	115명	66,000	33,000	50.0	26,400	40.0	26,400	100.0	-	-	6,600	10.0
계열화경영체육성사업	2개소	2,000,000	600,000	30.0	1,000,000	50.0	300,000	30.0	700,000	70.0	400,000	20.0
농기계 임대사업	2개소	2,000,000	1,000,000	50.0	1,000,000	50.0	300,000	30.0	700,000	70.0	-	-
들녘별 경영체 육성사업	5개소	290,000	145,000	50.0	116,000	40.0	34,800	30.0	81,200	70.0	29,000	10.0
밭농업직불제	38,840ha	11,700,000	11,700,000	100.0	-	-	-	-	-	-	-	-
밭농업직불제 행정관리비	11개 시군	120,000	120,000	100.0	-	-	-	-	-	-	-	-
배수개선사업	2지구	4,441,000	4,441,000	100.0	-	-	-	-	-	-	-	-
쌀소득보전직불제 사업	43,487ha	43,487,100	43,487,100	100.0	-	-	-	-	-	-	-	-
유기농 복합서비스 단지 조성	60,975㎡	2,000,000	1,000,000	50.0	1,000,000	50.0	300,000	30.0	700,000	70.0	-	-
유기농업자재 지원사업	210ha	337,000	67,400	20.0	101,100	30.0	30,330	30.0	70,770	70.0	168,500	50.0
유기질비료 지원사업	223.060톤	17,844,800	11,153,000	62.5	6,691,800	37.5	-	-	6,691,800	100.0	-	-
조건불리지역직불제 사업	7,000ha	3,500,000	2,800,000	80.0	700,000	20.0	210,000	30.0	490,000	70.0	-	-
친환경농업 직접직불제	1,680ha	1,257,000	1,257,000	100.0	-	-	-	-	-	-	-	-
토양개량제 보조사업	38,374톤	5,430,420	3,801,294	70.0	1,629,126	30.0	814,563	50.0	814,563	50.0	-	-

(단위 : 천원)

세부사업명	사업량	사업비(A+B+E)	국비(A)	A%	지방비(B=C+D)	B%	도비(C)	C%	시군비(D)	D%	자담(E)	E%
한밭대비용수개발사업	11개 지역	1,362,500	1,090,000	80.0	272,500	20.0	136,250	50.0	136,250	50.0	-	-
RPC 버 건조,저장시설 증설	1개소	2,086,000	1,043,000	50.0	208,600	10.0	62,580	30.0	146,020	70.0	834,400	40.0
고품질 쌀 브랜드 가공시설 현대화	청주시 2개소	7,236,000	2,171,000	30.0	2,170,800	30.0	651,240	30.0	1,519,560	70.0	2,894,200	40.0
고품질쌀 브랜드 육성(교육·홍보·컨설팅)	2개소	150,000	45,000	30.0	45,000	30.0	22,500	50.0	22,500	50.0	60,000	40.0
공동출하확대 지원사업	8개 통합조직	1,502,500	467,000	31.1	243,000	16.2	68,610	28.2	174,390	71.8	792,500	52.7
정부양곡관리	도 및 11개시군	58,000	58,000	100.0	-	-	-	-	-	-	-	-
시설원에 에너지이용(목재펠릿) 효율화 사업	7대	250,000	75,000	30.0	75,000	30.0	-	-	75,000	100.0	100,000	40.0
시설원에 에너지이용(지중열) 효율화 사업	1개소	300,000	180,000	60.0	60,000	20.0	10,800	18.0	49,200	82.0	60,000	20.0
식품소재 및 반가공업 육성	1개소	434,000	130,000	30.0	130,000	30.0	39,000	30.0	91,000	70.0	174,000	40.1
주산지 농산물우수관리(GAP) 안전성분석	4,340점	1,085,000	542,500	50.0	542,500	50.0	162,750	30.0	379,750	70.0	-	-
지자체 공동마케팅 지원	7회	207,500	83,000	40.0	83,000	40.0	24,900	30.0	58,100	70.0	41,500	20.0
살처분보상금	발생두수	4,375,000	3,500,000	80.0	875,000	20.0	437,500	50.0	437,500	50.0	-	-
시도가축방역비	22종	14,099,679	6,069,895	43.0	5,086,088	36.1	1,325,953	26.1	3,760,135	73.9	2,943,696	20.9
원료축산물검사	3종	451,484	212,090	47.0	239,394	53.0	239,394	100.0	-	-	-	-
원원종 및 원종 생산	1식	182,448	182,448	100.0	-	-	-	-	-	-	-	-
농림수산식품부		4,129,720	980,006	23.7	1,264,964	30.6	85,734	6.8	1,179,230	93.2	1,884,750	45.6
GAP시설 보완사업	-	-	-	-	-	-	-	-	-	-	-	-
GAP인증농가 안전성 검사비 지원	1,535농가	230,220	161,106	70.0	69,114	30.0	20,734	30.0	48,380	70.0	-	-
농식품스마트소비 아카데미 교육	1개소	30,000	15,000	50.0	15,000	50.0	15,000	100.0	-	-	-	-
시설원에 에너지이용(절감시설) 효율화	240,000㎡	3,769,500	753,900	20.0	1,130,850	30.0	-	-	1,130,850	100.0	1,884,750	50.0
생활교육 활성화 지원	1개소	100,000	50,000	50.0	50,000	50.0	50,000	100.0	-	-	-	-
산림청		102,884,869	51,843,842	50.4	40,335,140	39.2	18,213,564	45.2	22,121,576	54.8	10,705,887	10.4
도시녹지관리원	9명	128,304	64,152	50.0	64,152	50.0	19,242	30.0	44,910	70.0	-	-
묘목생산	5종	498,607	205,425	41.2	153,182	30.7	78,684	51.4	74,498	48.6	140,000	28.1
묘목유통단지조성	150,000㎡	1,400,000	700,000	50.0	700,000	50.0	210,000	30.0	490,000	70.0	-	-
미동산 산림교육센터 건립	1개소	1,200,000	600,000	50.0	600,000	50.0	600,000	100.0	-	-	-	-
바이오산림휴양밸리조성	110ha	5,000,000	2,500,000	50.0	2,500,000	50.0	1,250,000	50.0	1,250,000	50.0	-	-
백두대간보호사업	2개	946,987	666,808	70.4	280,179	29.6	-	-	280,179	100.0	-	-
사방사업	6종	17,868,834	12,508,183	70.0	5,360,651	30.0	5,360,651	100.0	-	-	-	-
사유림경영정보DB구축	12명	79,412	55,588	70.0	23,824	30.0	10,178	42.7	13,646	57.3	-	-
사회서비스분야 인력경비	17명	31,000	31,000	100.0	-	-	-	-	-	-	-	-
산림경영계획작성	4,122ha	62,654	31,327	50.0	31,327	50.0	15,663	50.0	15,664	50.0	-	-
산림경영지도	1개소	200,000	100,000	50.0	40,000	20.0	20,000	50.0	20,000	50.0	60,000	30.0

(단위 : 천원)

세부사업명	사업량	사업비(A+B+E)	국비(A)	A%	지방비(B=C+D)	B%	도비(C)	C%	시군비(D)	D%	자담(E)	E%
산림바이오매스확충	3개	3,810,600	1,521,500	39.9	1,165,900	30.6	349,770	30.0	816,130	70.0	1,123,200	29.5
산림병해충방제	11개단	2,218,864	1,178,688	53.1	1,040,176	46.9	365,173	35.1	675,003	64.9	-	-
산림복원	1개소	564,616	395,231	70.0	169,385	30.0	50,815	30.0	118,570	70.0	-	-
산불방지사업	2개소	8,158,388	3,263,355	40.0	4,895,033	60.0	1,556,881	31.8	3,338,152	68.2	-	-
산사태현장예방단	6개단	334,632	234,240	70.0	100,392	30.0	70,272	70.0	30,120	30.0	-	-
산촌생태마을운영매니저	9명	128,000	64,000	50.0	64,000	50.0	19,198	30.0	44,802	70.0	-	-
생활림조성관리	1개소	-	-	-	-	-	-	-	-	-	-	-
수목원코디네이터	5명	14,256	7,128	50.0	7,128	50.0	7,128	100.0	-	-	-	-
숲가꾸기 사업	6개	19,234,978	9,657,066	50.2	9,577,912	49.8	3,056,202	31.9	6,521,710	68.1	-	-
숲길체험지도사	8명	114,048	57,024	50.0	57,024	50.0	17,104	30.0	39,920	70.0	-	-
숲생태관리인	6명	114,048	57,024	50.0	57,024	50.0	32,074	56.2	24,950	43.8	-	-
숲해설가 운영	3명	185,328	92,664	50.0	92,664	50.0	62,724	67.7	29,940	32.3	-	-
웰니스단지조성	100ha	3,400,000	1,700,000	50.0	1,700,000	50.0	510,000	30.0	1,190,000	70.0	-	-
임업기계장비보급	4대	173,000	86,500	50.0	86,500	50.0	48,000	55.5	38,500	44.5	-	-
임업기술연구개발(R&D)	1종	200,000	100,000	50.0	100,000	50.0	100,000	100.0	-	-	-	-
자연휴양림복합재해대응사업	1개소	-	-	-	-	-	-	-	-	-	-	-
조림	2,350ha	14,908,565	8,419,197	56.5	5,585,873	37.5	1,746,676	31.3	3,839,197	68.7	903,495	6.1
청정임산물이용증진	10개소	19,066,980	6,126,358	32.1	4,461,430	23.4	2,230,715	50.0	2,230,715	50.0	8,479,192	44.5
학교숲코디네이터	9명	42,768	21,384	50.0	21,384	50.0	6,414	30.0	14,970	70.0	-	-
휴-Forest 조성	100ha	2,800,000	1,400,000	50.0	1,400,000	50.0	420,000	30.0	980,000	70.0	-	-
문화체육관광부		24,262,351	10,525,675	43.4	11,835,676	48.8	6,132,093	51.8	5,703,583	48.2	1,901,000	7.8
2016 직지! 코리아	1개사업	3,400,000	1,020,000	30.0	1,930,000	56.8	510,000	26.4	1,420,000	73.6	450,000	13.2
공공도서관 개관시간 연장운영	14개소	962,891	481,445	50.0	481,446	50.0	240,723	50.0	240,723	50.0	-	-
국악분야예술강사지원사업	180개 학교, 89명 강사	568,220	284,110	50.0	284,110	50.0	284,110	100.0	-	-	-	-
꿈다락 토요문화학교	미정(사업규모 및 심사·선정)	1,120,000	560,000	50.0	560,000	50.0	560,000	100.0	-	-	-	-
배터리 세계순례성지 조성	배터리 세계순례성지 조성 1식	1,000,000	250,000	25.0	250,000	25.0	75,000	30.0	175,000	70.0	500,000	50.0
스토리창작클러스터 조성	부지 70,868㎡, 연면적 7,604㎡	10,500,000	5,250,000	50.0	5,250,000	50.0	2,550,000	48.6	2,700,000	51.4	-	-
전통사찰방재시스템 유지보수	20개소	128,240	64,120	50.0	64,120	50.0	32,060	50.0	32,060	50.0	-	-
전통사찰방재시스템구축	8개소	1,940,000	776,000	40.0	776,000	40.0	388,000	50.0	388,000	50.0	388,000	20.0
전통사찰보존정비	10개소	2,815,000	1,126,000	40.0	1,126,000	40.0	563,000	50.0	563,000	50.0	563,000	20.0
지역특성화문화예술교육사업	미정(문화체육관광부 사업규모 및 심사)	528,000	264,000	50.0	264,000	50.0	79,200	30.0	184,800	70.0	-	-
충북문화예술교육지원센터 운영	충북문화예술교육지원센터 1개소	300,000	150,000	50.0	150,000	50.0	150,000	100.0	-	-	-	-
한류 영풍드라마 테마파크 조성	1개소	-	-	-	-	-	-	-	-	-	-	-

(단위 : 천원)

세부사업명	사업량	사업비(A+B+E)	국비(A)	A%	지방비(B=C+D)	B%	도비(C)	C%	시군비(D)	D%	자담(E)	E%
제6회 중국인유학생페스티벌	행사1식	1,000,000	300,000	30.0	700,000	70.0	700,000	100.0	-	-	-	-
문화재청		11,232,540	7,562,953	67.3	3,669,587	32.7	1,820,390	49.6	1,849,197	50.4	-	-
2016년 세계유산 잠정목록 연구지원	1식	20,000	10,000	50.0	10,000	50.0	-	-	10,000	100.0	-	-
국가지정문화재 방충방염사업	1개소	746,000	373,000	50.0	373,000	50.0	186,500	50.0	186,500	50.0	-	-
국가지정문화재 보수정비	30건	9,497,500	6,623,550	69.7	2,873,950	30.3	1,436,975	50.0	1,436,975	50.0	-	-
국가지정문화재 추가이영잇기	10개소	170,290	119,203	70.0	51,087	30.0	-	-	51,087	100.0	-	-
국가지정천연기념물 치료보수	17개소	303,000	212,100	70.0	90,900	30.0	60,450	66.5	30,450	33.5	-	-
무형문화재 전수교육관 활성화 사업	4개	131,750	52,700	40.0	79,050	60.0	23,715	30.0	55,335	70.0	-	-
문화재관리 공익근로요원 인건비	7명	14,000	14,000	100.0	-	-	-	-	-	-	-	-
문화재활용 우수사업 생생문화재	4개소	170,000	68,000	40.0	102,000	60.0	68,250	66.9	33,750	33.1	-	-
살아숨쉬는 서원향교 활용사업	2개소	178,000	89,000	50.0	89,000	50.0	44,500	50.0	44,500	50.0	-	-
자연유산 민속행사	2개소	2,000	1,400	70.0	600	30.0	-	-	600	100.0	-	-
농촌진흥청		11,668,770	5,692,070	48.8	5,976,700	51.2	370,600	6.2	5,606,100	93.8	-	-
과학영농 현장기술지원	24	672,000	336,000	50.0	336,000	50.0	11,000	3.3	325,000	96.7	-	-
농가경영개선지원	43	1,545,000	498,500	32.3	1,046,500	67.7	173,000	16.5	873,500	83.5	-	-
농기계안전교육사업	2442	594,600	297,300	50.0	297,300	50.0	73,500	24.7	223,800	75.3	-	-
농산물소득 조사분석	11개소	100,840	100,840	100.0	-	-	-	-	-	-	-	-
농업전문인력양성	1,965	1,600,600	790,550	49.4	810,050	50.6	89,100	11.0	720,950	89.0	-	-
농작물 병해충 예찰방제사업	685	415,730	315,880	76.0	99,850	24.0	7,500	7.5	92,350	92.5	-	-
농작업 재해예방	7	310,000	155,000	50.0	155,000	50.0	-	-	155,000	100.0	-	-
신기술보급사업	96	6,260,000	3,130,000	50.0	3,130,000	50.0	-	-	3,130,000	100.0	-	-
지역농업기술보급 정보화지원	16	170,000	68,000	40.0	102,000	60.0	16,500	16.2	85,500	83.8	-	-

나. 지역발전특별회계사업

(단위 : 천원)

세부사업명	사업량	사업비(A+B+E)	국비(A)	A%	지방비(B=C+D)	B%	도비(C)	C%	시군비(D)	D%	자담(E)	E%
		588,545,018	370,967,450		208,505,491		61,703,012		146,802,479		9,072,077	
여성가족부		588,545,018	4,838,000	0.8	1,060,000	0.2	-	-	1,060,000	100.0	-	-
공공청소년수련시설 기능보강	5개소	5,898,000	4,838,000	82.0	1,060,000	18.0	-	-	1,060,000	100.0	-	-
농림축산식품부		174,395,956	121,614,560	69.7	51,360,036	29.5	12,206,725	23.8	39,153,311	76.2	1,421,360	0.8
지역생활권 발전협의체 지원	3명	203,000	203,000	100.0	-	-	-	-	-	-	-	-
지역행복생활권 협력사업	18개사업	6,614,680	5,362,000	81.1	1,252,680	18.9	375,805	30.0	876,875	70.0	-	-
창조지역사업	11개 사업	1,573,000	1,259,000	80.0	314,000	20.0	-	-	314,000	100.0	-	-
취약지역 개조사업	8개 마을	3,980,648	2,952,000	74.2	1,028,648	25.8	276,194	26.9	752,454	73.1	-	-
농공단지 보수(7개소)	9개소	880,500	587,000	66.7	293,500	33.3	293,500	100.0	-	-	-	-
기계화경작로 확포장 사업	6개 지구 (L=23.3km)	2,790,000	1,953,000	70.0	837,000	30.0	418,500	50.0	418,500	50.0	-	-
기초생활인프라정비 사업	증평군 기초생활인프라 정비	1,567,143	1,097,000	70.0	470,143	30.0	94,029	20.0	376,114	80.0	-	-
농산물 제조·가공·유통 시설 지원	10개 사업	4,170,000	1,775,000	42.6	1,699,000	40.7	417,000	24.5	1,282,000	75.5	696,000	16.7
농어촌테마공원조성 사업	2개 지구	1,224,000	612,000	50.0	612,000	50.0	183,600	30.0	428,400	70.0	-	-
농촌생활 환경정비 사업	3개 시군	2,374,286	1,662,000	70.0	712,286	30.0	142,457	20.0	569,829	80.0	-	-
농촌중심지(읍면소재지) 활성화 사업	51개 읍면동	85,965,714	60,176,000	70.0	25,789,714	30.0	5,157,943	20.0	20,631,771	80.0	-	-
농촌지역 종합개발 사업(권역)	41개 권역	26,757,143	18,730,000	70.0	8,027,143	30.0	1,605,429	20.0	6,421,714	80.0	-	-
농촌지역 종합개발 사업(마을)	29개 마을	5,708,571	3,996,000	70.0	1,712,571	30.0	342,514	20.0	1,370,057	80.0	-	-
시군 역량강화 사업	11개 시군	1,070,000	749,000	70.0	321,000	30.0	64,200	20.0	256,800	80.0	-	-
시군 창의 아이디어 사업	12개소	6,988,571	4,892,000	70.0	2,096,571	30.0	419,314	20.0	1,677,257	80.0	-	-
전원마을조성 사업	14개 지구	240,000	168,000	70.0	72,000	30.0	14,400	20.0	57,600	80.0	-	-
향토산업육성사업	1개 사업	522,500	430,000	82.3	92,500	17.7	69,500	75.1	23,000	24.9	-	-
광역친환경 농업단지 조성사업	1개소	93,200	27,960	30.0	37,280	40.0	18,640	50.0	18,640	50.0	27,960	30.0
대구혁경지정리사업	2개 지구	5,985,000	4,788,000	80.0	1,197,000	20.0	598,500	50.0	598,500	50.0	-	-
밭기반정비사업	3개 지구	4,206,000	3,365,000	80.0	841,000	20.0	420,500	50.0	420,500	50.0	-	-
시군수리시설개보수사업	16지구	5,559,000	4,446,000	80.0	1,113,000	20.0	556,500	50.0	556,500	50.0	-	-
친환경 농업지구 조성	1개소	2,282,000	684,600	30.0	1,141,000	50.0	228,200	20.0	912,800	80.0	456,400	20.0
친환경채소 가공식품 산업육성	1개소(충북친환경채소클러스터사업단)	1,441,000	700,000	48.6	700,000	48.6	210,000	30.0	490,000	70.0	41,000	2.8
사슴산업 광역클러스터 육성	1개소	2,200,000	1,000,000	45.5	1,000,000	45.5	300,000	30.0	700,000	70.0	200,000	9.1
국민안전처		45,302,000	22,651,000	50.0	22,651,000	50.0	-	-	22,651,000	100.0	-	-
소하천 정비사업	45개소	40,474,000	20,237,000	50.0	20,237,000	50.0	-	-	20,237,000	100.0	-	-
어린이안전 CCTV 설치	9개시군	1,698,000	849,000	50.0	849,000	50.0	-	-	849,000	100.0	-	-
교통사고 잦은곳 개선사업	1척	440,000	220,000	50.0	220,000	50.0	-	-	220,000	100.0	-	-

(단위 : 천원)

세부사업명	사업량	사업비(A+B+E)	국비(A)	A%	지방비(B=C+D)	B%	도비(C)	C%	시군비(D)	D%	자담(E)	E%
안전한 보행환경조성사업	1개소	1,800,000	900,000	50.0	900,000	50.0	-	-	900,000	100.0	-	-
어린이 보호구역 개선사업	1개소	890,000	445,000	50.0	445,000	50.0	-	-	445,000	100.0	-	-
행정자치부		20,935,000	15,244,000	72.8	5,691,000	27.2	2,262,000	39.7	3,429,000	60.3	-	-
2016 지방자치단체 자율통합지원금(행정자치부)	청주시	9,353,000	9,353,000	100.0	-	-	-	-	-	-	-	-
CCTV 통합관제센터 구축	3개소	2,184,000	1,092,000	50.0	1,092,000	50.0	-	-	1,092,000	100.0	-	-
초등학교 CCTV 연계시스템 구축	3개소	210,000	105,000	50.0	105,000	50.0	105,000	100.0	-	-	-	-
마을기업 육성사업	마을기업 육성 15개소	706,000	353,000	50.0	353,000	50.0	133,000	37.7	220,000	62.3	-	-
지역공동체일자리사업	360명	1,740,000	870,000	50.0	870,000	50.0	174,000	20.0	696,000	80.0	-	-
위험도로구조개선사업	1석	5,942,000	2,971,000	50.0	2,971,000	50.0	1,550,000	52.2	1,421,000	47.8	-	-
경제자유구역청 운영경비	1석	800,000	500,000	62.5	300,000	37.5	300,000	100.0	-	-	-	-
보건복지부		13,721,428	9,791,000	71.4	3,930,428	28.6	1,056,910	26.9	2,873,518	73.1	-	-
가사간병방문관리사 사업비	317명	891,964	648,000	72.6	243,964	27.4	73,189	30.0	170,775	70.0	-	-
지역사회서비스 지원단 운영	1개소	225,000	157,500	70.0	67,500	30.0	67,500	100.0	-	-	-	-
지역사회서비스 투자사업 추진 여비	5명	5,000	3,500	70.0	1,500	30.0	1,500	100.0	-	-	-	-
지역사회서비스 투자사업추진	43개	10,631,071	7,582,000	71.3	3,049,071	28.7	914,721	30.0	2,134,350	70.0	-	-
산모신생아건강관리사 지원사업	2648명	1,968,393	1,400,000	71.1	568,393	28.9	-	-	568,393	100.0	-	-
식품의약품안전처		312,570	312,570	100.0	-	-	-	-	-	-	-	-
식의약품 안전감시 및 대응 인 건비	6명	241,119	241,119	100.0	-	-	-	-	-	-	-	-
식품 및 의약품 안전관리 추진	1석	11,288	11,288	100.0	-	-	-	-	-	-	-	-
유해물질 안전관리(식품)	400건	7,600	7,600	100.0	-	-	-	-	-	-	-	-
유해물질 안전관리(의약품)	120건	4,171	4,171	100.0	-	-	-	-	-	-	-	-
유해물질안전관리검사	240건/년	48,392	48,392	100.0	-	-	-	-	-	-	-	-
고용노동부		5,409,333	4,057,000	75.0	1,352,333	25.0	338,083	25.0	1,014,250	75.0	-	-
(예비)사회적기업 육성사업	고용근로자 450 명 인건비 지원	5,409,333	4,057,000	75.0	1,352,333	25.0	338,083	25.0	1,014,250	75.0	-	-
중소기업청		5,746,667	3,519,000	61.2	1,966,250	34.2	470,625	23.9	1,495,625	76.1	261,417	4.5
전통시장 시설현대화사업 지원	전통시장 시설 현대화사업	5,746,667	3,519,000	61.2	1,966,250	34.2	470,625	23.9	1,495,625	76.1	261,417	4.5
국토교통부		78,947,172	66,085,160	83.7	12,862,012	16.3	3,496,000	27.2	9,366,012	72.8	-	-
지방산업단지 공업용수 건설지 원	7개 시군	26,433,000	26,433,000	100.0	-	-	-	-	-	-	-	-
청주산단 재생사업 추진용역	1석	1,200,000	600,000	50.0	600,000	50.0	-	-	600,000	100.0	-	-
녹색슈터 서흥 창조적 마을만들 기 사업	A=3,400㎡, 생태 학습장1개소, 담장33개소, 지	60,000	30,000	50.0	30,000	50.0	-	-	30,000	100.0	-	-
도시재생선도지역 지정사업	15,72㎡(핵심시 설, 1차 확산 지역, 2차 확산	15,000,000	7,500,000	50.0	7,500,000	50.0	-	-	7,500,000	100.0	-	-
문화예술 특성화를 통한 중앙동 상권활성화 사업	문화예술창조기 반 A=3,857㎡, 문화, 예술, 공연	1,142,000	571,000	50.0	571,000	50.0	-	-	571,000	100.0	-	-
안덕별 예술의 거리 상권활성화 사업	가로환경 개선 L=1,200m, 공 원, 주차장 조성	122,000	61,000	50.0	61,000	50.0	-	-	61,000	100.0	-	-

(단위 : 천원)

세부사업명	사업량	사업비(A+B+E)	국비(A)	A%	지방비(B=C+D)	B%	도비(C)	C%	시군비(D)	D%	자담(E)	E%
영운구역 주거환경개선사업	A=32,000㎡	242,000	121,000	50.0	121,000	50.0	-	-	121,000	100.0	-	-
개발제한구역 주민지원사업(간접지원)	7개 사업	1,836,667	1,556,000	84.7	280,667	15.3	-	-	280,667	100.0	-	-
개발제한구역 주민지원사업(직접지원)	17세대	10,200	8,160	80.0	2,040	20.0	-	-	2,040	100.0	-	-
개발제한구역관리	관리면적 53.993km ²	34,000	34,000	100.0	-	-	-	-	-	-	-	-
거점지역 기반시설 지원사업	도로개설 2개소 (L=1.96km)	2,200,000	2,000,000	90.9	200,000	9.1	-	-	200,000	100.0	-	-
성장축진지역개발사업	도로개설 1개소 등	1,422,305	1,422,000	100.0	305	0.0	-	-	305	100.0	-	-
금고-비산 국지도 건설	L=3.8km, B=10.5-18.5m(2~4차로)	7,206,000	6,485,000	90.0	721,000	10.0	721,000	100.0	-	-	-	-
노은~북충주 IC 국지도 건설	L=3.67km, B=20m(4차로)	2,057,000	1,440,000	70.0	617,000	30.0	617,000	100.0	-	-	-	-
문의-대전 국지도 건설	L=9.64km, B=20.0m(4차로)	17,889,000	16,100,000	90.0	1,789,000	10.0	1,789,000	100.0	-	-	-	-
연금리조트-청풍대교 국지도 건설	L=1.64km, B=20	1,693,000	1,524,000	90.0	169,000	10.0	169,000	100.0	-	-	-	-
혁신도시 산·학·연 유치지원센터운영	4억	400,000	200,000	50.0	200,000	50.0	200,000	100.0	-	-	-	-
산업통상자원부		28,600,000	17,300,000	60.5	11,300,000	39.5	5,140,000	45.5	6,160,000	54.5	-	-
지방투자기업 보조금 지원	8개 기업	20,000,000	13,000,000	65.0	7,000,000	35.0	2,100,000	30.0	4,900,000	70.0	-	-
수요자중심 해외마케팅사업	1식	3,800,000	1,900,000	50.0	1,900,000	50.0	1,900,000	100.0	-	-	-	-
농식품 해외마케팅 지원	3개 사업(시장 개척단, 홍보판 촉진, 국내외박)	600,000	300,000	50.0	300,000	50.0	300,000	100.0	-	-	-	-
글로벌 경쟁력 한방바이오산업육성	5개 과제	800,000	400,000	50.0	400,000	50.0	80,000	20.0	320,000	80.0	-	-
한방바이오 박람회 지원	1식	600,000	300,000	50.0	300,000	50.0	60,000	20.0	240,000	80.0	-	-
한방바이오기업 연구타운 구축	1식	2,800,000	1,400,000	50.0	1,400,000	50.0	700,000	50.0	700,000	50.0	-	-
미래창조과학부		560,000	350,000	62.5	210,000	37.5	210,000	100.0	-	-	-	-
지역SW성장지원	1식	560,000	350,000	62.5	210,000	37.5	210,000	100.0	-	-	-	-
해양수산부		13,855,000	7,639,000	55.1	5,868,000	42.4	5,305,000	90.4	563,000	9.6	348,000	2.5
경제성 어종 생산연구시설 설치	1동	800,000	640,000	80.0	160,000	20.0	160,000	100.0	-	-	-	-
수산물 산지 가공시설 설치	1식	870,000	261,000	30.0	261,000	30.0	87,000	33.3	174,000	66.7	348,000	40.0
수산식품산업거점단지조성 사업	11,468㎡	9,700,000	4,850,000	50.0	4,850,000	50.0	4,850,000	100.0	-	-	-	-
수산종묘 매입방류	1백만마리	350,000	280,000	80.0	70,000	20.0	35,000	50.0	35,000	50.0	-	-
체험형 토종어류 축양장 조성	1개소	2,000,000	1,500,000	75.0	500,000	25.0	160,000	32.0	340,000	68.0	-	-
치어방류 효과조사	1식	35,000	28,000	80.0	7,000	20.0	7,000	100.0	-	-	-	-
친환경 미꾸라지 양식장 육성	2개소	100,000	80,000	80.0	20,000	20.0	6,000	30.0	14,000	70.0	-	-
산림청		31,324,572	18,246,000	58.2	13,078,572	41.8	4,621,609	35.3	8,456,963	64.7	-	-
덕동생태숲 보완사업	1개소	200,000	100,000	50.0	100,000	50.0	100,000	100.0	-	-	-	-
도시숲조성	6종	5,116,000	2,696,000	52.7	2,420,000	47.3	-	-	2,420,000	100.0	-	-
목재문화체험장조성	1개소	1,200,000	960,000	80.0	240,000	20.0	72,000	30.0	168,000	70.0	-	-
산림과학박물관 보완사업	1개소	300,000	150,000	50.0	150,000	50.0	150,000	100.0	-	-	-	-

(단위 : 천원)

세부사업명	사업량	사업비(A+B+E)	국비(A)	A%	지방비(B=C+D)	B%	도비(C)	C%	시군비(D)	D%	자담(E)	E%
삼도봉 명품숲길 조성	24km	200,000	100,000	50.0	100,000	50.0	30,000	30.0	70,000	70.0	-	-
생활권 등산로 정비	51km	1,530,000	765,000	50.0	765,000	50.0	229,500	30.0	535,500	70.0	-	-
속리산 둘레길 조성	38.3km	1,150,000	575,000	50.0	575,000	50.0	172,500	30.0	402,500	70.0	-	-
임도시설	169km	10,428,572	7,300,000	70.0	3,128,572	30.0	1,207,609	38.6	1,920,963	61.4	-	-
자연휴양림 조성	5개소	7,700,000	3,850,000	50.0	3,850,000	50.0	1,925,000	50.0	1,925,000	50.0	-	-
지방수목원 조성	3개소	1,700,000	850,000	50.0	850,000	50.0	465,000	54.7	385,000	45.3	-	-
치유의숲	2개소	1,800,000	900,000	50.0	900,000	50.0	270,000	30.0	630,000	70.0	-	-
문화체육관광부		91,936,000	34,837,000	37.9	57,079,000	62.1	18,815,000	33.0	38,264,000	67.0	20,000	0.0
괴산문화원 시설보강	내부시설 보강 1개소	559,000	200,000	35.8	359,000	64.2	-	-	359,000	100.0	-	-
금천지역 도서관 및 문화센터 건립	1개소	750,000	300,000	40.0	450,000	60.0	225,000	50.0	225,000	50.0	-	-
매포공공도서관 이전 신축	1개소	500,000	200,000	40.0	300,000	60.0	150,000	50.0	150,000	50.0	-	-
생활문화센터 조성 지원	1개소	1,930,000	579,000	30.0	1,351,000	70.0	-	-	1,351,000	100.0	-	-
영동 작은영화관 건립	1개소	800,000	400,000	50.0	400,000	50.0	-	-	400,000	100.0	-	-
영동문화마을 조성	문화마을 조성 1식	200,000	80,000	40.0	120,000	60.0	36,000	30.0	84,000	70.0	-	-
영동북향문화예술회관 건립	1개소	3,607,000	400,000	11.1	3,207,000	88.9	-	-	3,207,000	100.0	-	-
옥천 작은영화관 건립	1개소	1,800,000	900,000	50.0	900,000	50.0	-	-	900,000	100.0	-	-
의림지역사박물관 건립	1개소	4,200,000	2,000,000	47.6	2,200,000	52.4	1,500,000	68.2	700,000	31.8	-	-
작은도서관 조성 지원	1개소	220,000	110,000	50.0	110,000	50.0	-	-	110,000	100.0	-	-
청주문화도시 조성	문화도시 조성 1식	750,000	300,000	40.0	450,000	60.0	135,000	30.0	315,000	70.0	-	-
청주예술의전당 노후 문예시설 개선	1개소	1,950,000	780,000	40.0	1,170,000	60.0	-	-	1,170,000	100.0	-	-
혁신도시공공도서관 건립	1개소	2,750,000	1,100,000	40.0	1,650,000	60.0	825,000	50.0	825,000	50.0	-	-
노인건강생활체육시설 조성	제천 봉양 전천 후 게이트볼장 등 2건	1,000,000	300,000	30.0	700,000	70.0	350,000	50.0	350,000	50.0	-	-
래저스포츠클럽 조성	영동 카누카약 체육장 1개소	500,000	150,000	30.0	350,000	70.0	175,000	50.0	175,000	50.0	-	-
생활체육공원 조성	청주 성무생활 체육공원 조성 등 7개소	6,934,000	2,080,000	30.0	4,854,000	70.0	2,427,000	50.0	2,427,000	50.0	-	-
지방체육시설 조성	청주 새광고야 구장 개보수 등 21개소	33,926,000	10,178,000	30.0	23,748,000	70.0	11,874,000	50.0	11,874,000	50.0	-	-
관광안내소 인프라 구축	1개소	20,000	10,000	50.0	10,000	50.0	-	-	10,000	100.0	-	-
관광안내표지판 설치 및 개보수	45개소	212,000	106,000	50.0	106,000	50.0	-	-	106,000	100.0	-	-
국민여가캠핑장 조성사업	2개소	1,800,000	900,000	50.0	900,000	50.0	-	-	900,000	100.0	-	-
다국어 관광안내지도 제작 및 보급	23만부	176,000	88,000	50.0	88,000	50.0	10,000	11.4	78,000	88.6	-	-
문화관광자원개발	12개소	16,012,000	8,006,000	50.0	8,006,000	50.0	-	-	8,006,000	100.0	-	-
전통한옥 관광자원화 사업	4개소	100,000	50,000	50.0	30,000	30.0	-	-	30,000	100.0	20,000	20.0
중부내륙권 광역 관광개발	6개소	11,080,000	5,540,000	50.0	5,540,000	50.0	1,108,000	20.0	4,432,000	80.0	-	-
탐방로 안내체계 구축사업	2개소	160,000	80,000	50.0	80,000	50.0	-	-	80,000	100.0	-	-

(단위 : 천원)

세부사업명	사업량	사업비(A+B+E)	국비(A)	A%	지방비 (B=C+D)	B%	도비(C)	C%	시군비(D)	D%	자담(E)	E%
문화재청		600,000	300,000	50.0	300,000	50.0	-	-	300,000	100.0	-	-
사이버 스마트 뮤지엄 구축 사업	1개소	600,000	300,000	50.0	300,000	50.0	-	-	300,000	100.0	-	-
환경부		62,328,000	37,106,000	59.5	18,200,700	29.2	6,184,900	34.0	12,015,800	66.0	7,021,300	11.3
산업단지 완충녹지 조성사업(오창, 대제)	2개소	1,300,000	650,000	50.0	650,000	50.0	195,000	30.0	455,000	70.0	-	-
생태놀이터조성사업	3개소	900,000	270,000	30.0	630,000	70.0	126,000	20.0	504,000	80.0	-	-
옥천 생태공원 조성	1개소	200,000	100,000	50.0	100,000	50.0	30,000	30.0	70,000	70.0	-	-
고도정수처리시설 설치사업	1개소	7,352,000	822,000	11.2	2,380,000	32.4	324,000	13.6	2,056,000	86.4	4,150,000	56.4
농어촌생활용수개발사업	17지구	19,307,000	14,244,000	73.8	5,059,000	26.2	2,693,000	53.2	2,366,000	46.8	4,000	0.0
생태하천 복원사업	6개소	30,409,000	19,020,000	62.5	8,521,700	28.0	2,556,900	30.0	5,964,800	70.0	2,867,300	9.4
소규모수도시설개량사업	10개시군	2,860,000	2,000,000	69.9	860,000	30.1	260,000	30.2	600,000	69.8	-	-
농촌진흥청		8,673,320	7,077,160	81.6	1,596,160	18.4	1,596,160	100.0	-	-	-	-
농식품가공체험기술보급	8개소	825,000	825,000	100.0	-	-	-	-	-	-	-	-
지역농업연구기반 및 전략작목 육성	1식	4,020,320	2,695,160	67.0	1,325,160	33.0	1,325,160	100.0	-	-	-	-
지역농업특성화 기술지원	1과제	857,000	857,000	100.0	-	-	-	-	-	-	-	-
지역농촌지도사업 활성화지원	4개 기반조성	2,971,000	2,700,000	90.9	271,000	9.1	271,000	100.0	-	-	-	-

다. 중앙기금사업

(단위 : 천원)

세부사업명	사업량	사업비(A+B+E)	국비(A)	A%	지방비(B=C+D)	B%	도비(C)	C%	시군비(D)	D%	자담(E)	E%
		254,831,466	105,855,970		124,166,296		44,197,288		79,969,008		24,809,200	
청소년육성기금		6,985,414	3,778,496	54.1	3,206,918	45.9	1,012,836	31.6	2,194,082	68.4	-	-
117원스톱 지원센터(직접)	1개소	51,800	51,800	100.0	-	-	-	-	-	-	-	-
동반자 프로그램 운영지원(지원)	3개시군, 16명	233,280	116,640	50.0	116,640	50.0	-	-	116,640	100.0	-	-
동반자 프로그램 운영지원(직접)	19명	252,340	126,170	50.0	126,170	50.0	126,170	100.0	-	-	-	-
성문화센터 운영지원(지원)	1개소	137,484	68,742	50.0	68,742	50.0	-	-	68,742	100.0	-	-
성문화센터 운영지원(직접)	2개소	274,964	137,482	50.0	137,482	50.0	137,482	100.0	-	-	-	-
시도청소년참여위원회 운영	1개소	10,000	5,000	50.0	5,000	50.0	5,000	100.0	-	-	-	-
지역청소년참여위원회운영	4개소	11,200	5,600	50.0	5,600	50.0	-	-	5,600	100.0	-	-
청소년 방과후 활동지원	11개소	1,878,351	939,176	50.0	939,175	50.0	281,751	30.0	657,424	70.0	-	-
청소년수련 프로그램운영 및 활성화지원	2개소	8,000	4,000	50.0	4,000	50.0	-	-	4,000	100.0	-	-
청소년수련시설 운영위원회 운영	15개소	30,000	15,000	50.0	15,000	50.0	-	-	15,000	100.0	-	-
청소년수련시설 지도사 지원(시군)	18명	371,040	185,520	50.0	185,520	50.0	-	-	185,520	100.0	-	-
청소년쉼터 운영지원(지원)	4개소	858,103	429,052	50.0	429,051	50.0	128,715	30.0	300,336	70.0	-	-
청소년쉼터 운영지원(직접)	1개소	145,972	72,986	50.0	72,986	50.0	72,986	100.0	-	-	-	-
청소년정책 지역토론회 개최 지원	1개소	-	-	-	-	-	-	-	-	-	-	-
청소년통합지원체계 구축(지원)	12개소	1,052,040	526,020	50.0	526,020	50.0	-	-	526,020	100.0	-	-
청소년통합지원체계 구축(직접)	1개소	373,900	186,950	50.0	186,950	50.0	186,950	100.0	-	-	-	-
청소년특별지원(지원)	12개소	85,000	60,000	70.6	25,000	29.4	-	-	25,000	100.0	-	-
학교 밖 청소년 지원(지원)	12개소	966,000	676,200	70.0	289,800	30.0	-	-	289,800	100.0	-	-
학교 밖 청소년 지원(직접)	1개소	245,940	172,158	70.0	73,782	30.0	73,782	100.0	-	-	-	-
여성발전기금		9,830,131	6,687,748	68.0	3,142,383	32.0	1,332,139	42.4	1,810,244	57.6	-	-
가정폭력 가해자 교정치료	5개소	69,190	48,433	70.0	20,757	30.0	10,379	50.0	10,378	50.0	-	-
가정폭력 피해자 의료비	11개 시군	34,286	24,000	70.0	10,286	30.0	5,143	50.0	5,143	50.0	-	-
가정폭력 피해자 직업훈련비	3개소	21,500	15,050	70.0	6,450	30.0	3,225	50.0	3,225	50.0	-	-
가정폭력 피해자 치료회복	3개소	85,714	60,000	70.0	25,714	30.0	12,857	50.0	12,857	50.0	-	-
가정폭력피해자 보호시설 기능보강	3개소	32,000	16,000	50.0	16,000	50.0	8,000	50.0	8,000	50.0	-	-
가정폭력피해자 보호시설 운영	3개소	398,302	278,811	70.0	119,491	30.0	59,746	50.0	59,745	50.0	-	-
가정폭력피해자 생계비 지원	3개소	26,000	26,000	100.0	-	-	-	-	-	-	-	-

(단위 : 천원)

세부사업명	사업량	사업비(A+B+E)	국비(A)	A%	지방비(B=C+D)	B%	도비(C)	C%	시군비(D)	D%	자담(E)	E%
건강가정, 다문화가정지원센터 통합서비스	1개소	301,024	150,512	50.0	150,512	50.0	45,154	30.0	105,358	70.0	-	-
건강가정지원센터 운영	3개소	439,522	219,761	50.0	219,761	50.0	65,928	30.0	153,833	70.0	-	-
결혼이민여성인턴	24명	75,000	60,000	80.0	15,000	20.0	6,000	40.0	9,000	60.0	-	-
결혼이민자 통·번역서비스	10개소	275,712	192,998	70.0	82,714	30.0	41,357	50.0	41,357	50.0	-	-
공동육아나눔터사업	3개소	120,000	84,000	70.0	36,000	30.0	10,800	30.0	25,200	70.0	-	-
권역별 미혼모부자 지원기관 운영	1개소	50,000	25,000	50.0	25,000	50.0	12,500	50.0	12,500	50.0	-	-
다문화가족 자녀 언어발달지원	10개소	396,919	277,843	70.0	119,076	30.0	35,723	30.0	83,353	70.0	-	-
다문화가족지원센터 운영(센터 사업)	12개소	1,341,551	939,086	70.0	402,465	30.0	120,740	30.0	281,725	70.0	-	-
다문화가족지원센터 운영(지역 센터)	11개소	1,450,774	725,387	50.0	725,387	50.0	217,616	30.0	507,771	70.0	-	-
미혼한부모 주거지원	1개소	33,600	33,600	100.0	-	-	-	-	-	-	-	-
성매매피해자 구조지원 사업	1개소	11,429	8,000	70.0	3,429	30.0	1,715	50.0	1,714	50.0	-	-
성매매피해자 상담소 운영	1개소	145,500	72,750	50.0	72,750	50.0	36,375	50.0	36,375	50.0	-	-
성폭력 가해자 교정치료	2개소	50,800	35,560	70.0	15,240	30.0	7,620	50.0	7,620	50.0	-	-
여성폭력관련시설 종사자 교육	33명	15,840	7,920	50.0	7,920	50.0	7,920	100.0	-	-	-	-
청소년한부모 자립 지원	11개 시군	68,750	55,000	80.0	13,750	20.0	6,875	50.0	6,875	50.0	-	-
폭력피해 이주여성 보호시설 운영	1개소	147,370	103,159	70.0	44,211	30.0	22,105	50.0	22,106	50.0	-	-
폭력피해여성 주거지원 사업	1개소	30,076	21,053	70.0	9,023	30.0	4,512	50.0	4,511	50.0	-	-
한국어교육운영 지원사업	12개소	265,944	186,161	70.0	79,783	30.0	23,935	30.0	55,848	70.0	-	-
한부모가족 복지시설입소자 상담 치료비 지원	3개소	23,000	11,500	50.0	11,500	50.0	5,750	50.0	5,750	50.0	-	-
한부모가족 자녀양육비등 지원	11개 시군	3,500,000	2,800,000	80.0	700,000	20.0	350,000	50.0	350,000	50.0	-	-
여성긴급전화 1366 운영 사업	1개소	420,328	210,164	50.0	210,164	50.0	210,164	100.0	-	-	-	-
범죄피해자보호기금		3,538,451	2,201,907	62.2	1,336,544	37.8	1,048,415	78.4	288,129	21.6	-	-
가정폭력 상담소 운영	3개소	215,100	107,550	50.0	107,550	50.0	53,775	50.0	53,775	50.0	-	-
성폭력 상담소 운영	4개소	314,909	157,455	50.0	157,454	50.0	78,727	50.0	78,727	50.0	-	-
성폭력 피해자 돌봄 지원	3개소	2,183	2,183	100.0	-	-	-	-	-	-	-	-
성폭력 피해자 보호시설 기능보강	1개소	6,000	3,000	50.0	3,000	50.0	1,500	50.0	1,500	50.0	-	-
성폭력 피해자 보호시설 운영	2개소	322,809	231,030	71.6	91,779	28.4	45,890	50.0	45,889	50.0	-	-
성폭력 피해자 의료·간병비 지원	11개시군	115,030	80,521	70.0	34,509	30.0	17,255	50.0	17,254	50.0	-	-
성폭력 피해자 치료회복	3개소	53,714	37,600	70.0	16,114	30.0	8,057	50.0	8,057	50.0	-	-
아동·여성안전 지역연대운영(지원)	22회	-	-	-	-	-	-	-	-	-	-	-

(단위 : 천원)

세부사업명	사업량	사업비(A+B+E)	국비(A)	A%	지방비(B=C+D)	B%	도비(C)	C%	시군비(D)	D%	자담(E)	E%
아동.여성안전 지역연대운영(직접)	3회	-	-	-	-	-	-	-	-	-	-	-
통합상담소 운영	1개소	114,388	57,194	50.0	57,194	50.0	28,597	50.0	28,597	50.0	-	-
해바라기센터 기능보강	1개소	30,000	15,000	50.0	15,000	50.0	7,500	50.0	7,500	50.0	-	-
해바라기센터 운영	1개소	312,200	218,540	70.0	93,660	30.0	46,830	50.0	46,830	50.0	-	-
해바라기아동센터 운영	1개소	531,550	531,550	100.0	-	-	-	-	-	-	-	-
아동보호전문기관 설치	1개소	-	-	-	-	-	-	-	-	-	-	-
아동보호전문기관 운영	3개소	1,520,568	760,284	50.0	760,284	50.0	760,284	100.0	-	-	-	-
복권기금		17,710,639	7,363,207	41.6	10,347,432	58.4	481,681	4.7	9,865,751	95.3	-	-
아동시설 기능보강	16개소	121,982	60,991	50.0	60,991	50.0	18,297	30.0	42,694	70.0	-	-
요보호아동 그룹홈 운영지원	18개소	1,136,826	454,730	40.0	682,096	60.0	204,629	30.0	477,467	70.0	-	-
입양비용지원	33명	45,806	32,064	70.0	13,742	30.0	4,123	30.0	9,619	70.0	-	-
입양숙려기간 모자지원	16명	12,961	9,073	70.0	3,888	30.0	1,166	30.0	2,722	70.0	-	-
입양아동양육수당지원	589명	785,794	550,056	70.0	235,738	30.0	70,721	30.0	165,017	70.0	-	-
장애아동입양양육보조금 지원	7명	23,950	16,765	70.0	7,185	30.0	2,155	30.0	5,030	70.0	-	-
학대피해아동쉼터 운영지원	5개소	758,820	303,528	40.0	455,292	60.0	136,590	30.0	318,702	70.0	-	-
경로당 태양광시설 설치사업	591개소	5,023,500	2,007,000	40.0	3,016,500	60.0	-	-	3,016,500	100.0	-	-
충북좋은공연 종합관람권 지원	100개 프로그램, 20,000여명	88,000	44,000	50.0	44,000	50.0	44,000	100.0	-	-	-	-
낙후지역 먹는물 수질개선사업	241개소	9,713,000	3,885,000	40.0	5,828,000	60.0	-	-	5,828,000	100.0	-	-
국민건강증진기금		48,552,531	24,665,304	50.8	23,887,227	49.2	8,162,121	34.2	15,725,106	65.8	-	-
광역치매센터 운영	1개소	589,000	412,000	69.9	177,000	30.1	177,000	100.0	-	-	-	-
치매치료관리비(약제비) 지원	4790명	904,000	452,000	50.0	452,000	50.0	135,600	30.0	316,400	70.0	-	-
SARS 등 신종감염병 대책	1식	9,000	4,500	50.0	4,500	50.0	4,500	100.0	-	-	-	-
광역정신건강증진센터 운영	1개소	768,800	384,400	50.0	384,400	50.0	384,400	100.0	-	-	-	-
국가 암관리 사업	15개소	2,789,254	1,394,627	50.0	1,394,627	50.0	474,388	34.0	920,239	66.0	-	-
국가결핵예방사업(국가결핵예방사업)	1식	120,382	60,191	50.0	60,191	50.0	60,191	100.0	-	-	-	-
국가결핵예방사업(시군결핵예방사업)	1식	654,034	327,017	50.0	327,017	50.0	57,134	17.5	269,883	82.5	-	-
국가결핵예방사업(의료기관 결핵관리 사업)	3개소	132,000	132,000	100.0	-	-	-	-	-	-	-	-
국가예방접종실시	1식	18,110,144	9,055,072	50.0	9,055,072	50.0	2,716,522	30.0	6,338,550	70.0	-	-
국가예방접종총활동	2명	34,406	17,203	50.0	17,203	50.0	17,203	100.0	-	-	-	-
국가지정입원치료병상 시설장비 유지비	1개소	11,000	11,000	100.0	-	-	-	-	-	-	-	-

(단위 : 천원)

세부사업명	사업량	사업비(A+B+E)	국비(A)	A%	지방비(B=C+D)	B%	도비(C)	C%	시군비(D)	D%	자담(E)	E%
노인 의치(틀니)사업	258명	367,200	183,600	50.0	183,600	50.0	55,080	30.0	128,520	70.0	-	-
도 심뇌혈관질환 예방사업	1개소	100,000	50,000	50.0	50,000	50.0	50,000	100.0	-	-	-	-
도시지역 건강생활지원센터 확충	31건	112,500	75,000	66.7	37,500	33.3	18,750	50.0	18,750	50.0	-	-
모자보건사업	10351명	2,606,400	1,303,200	50.0	1,303,200	50.0	651,600	50.0	651,600	50.0	-	-
발열성질환 예방관리	3개소	17,600	8,800	50.0	8,800	50.0	-	-	8,800	100.0	-	-
사회복지공무원 정신건강증진사업	1개소	32,000	32,000	100.0	-	-	-	-	-	-	-	-
생물테라대비 대응역량 강화	5개소	15,700	7,850	50.0	7,850	50.0	7,850	100.0	-	-	-	-
생애전환기건강검진	851명	50,767	40,614	80.0	10,153	20.0	-	-	10,153	100.0	-	-
시군지역사회 건강조사	14개소	642,904	321,452	50.0	321,452	50.0	-	-	321,452	100.0	-	-
심뇌혈관질환예방관리 전문인력 교육	14명	42,000	21,000	50.0	21,000	50.0	-	-	21,000	100.0	-	-
아동청소년 정신보건사업	11개소	550,000	275,000	50.0	275,000	50.0	275,000	100.0	-	-	-	-
에이즈 및 성병예방	14개 보건소	150,068	75,034	50.0	75,034	50.0	22,511	30.0	52,523	70.0	-	-
영유아 건강검진	1732명	46,428	37,142	80.0	9,286	20.0	2,786	30.0	6,500	70.0	-	-
영유아 사전예방적 건강관리	16852명	1,212,000	606,000	50.0	606,000	50.0	303,000	50.0	303,000	50.0	-	-
의료관련 감염 표본감시	3개소	72,380	72,380	100.0	-	-	-	-	-	-	-	-
자살예방 및 정신건강증진사업	12개소	600,000	300,000	50.0	300,000	50.0	90,000	30.0	210,000	70.0	-	-
정신건강증진센터 운영	12개소	1,990,200	995,100	50.0	995,100	50.0	398,040	40.0	597,060	60.0	-	-
중독관리통합지원센터 운영	1개소	146,900	73,450	50.0	73,450	50.0	22,035	30.0	51,415	70.0	-	-
지방의료원등 정보화지원사업	1개소	624,000	312,000	50.0	312,000	50.0	312,000	100.0	-	-	-	-
지역사회중심 금연지원서비스	14개소	3,774,636	2,023,233	53.6	1,751,403	46.4	364,680	20.8	1,386,723	79.2	-	-
지역사회통합건강증진사업	14개소	8,718,678	4,359,339	50.0	4,359,339	50.0	950,267	21.8	3,409,072	78.2	-	-
퇴원환자조사	6개소	-	-	-	-	-	-	-	-	-	-	-
희귀난치성 질환자 의료비 지원	1040명	2,009,902	1,004,951	50.0	1,004,951	50.0	301,485	30.0	703,466	70.0	-	-
감염병 지역거점진단 인프라구축	1,000건/년	302,500	121,000	40.0	181,500	60.0	181,500	100.0	-	-	-	-
국가결핵예방사업	1,000건/년	99,902	49,951	50.0	49,951	50.0	49,951	100.0	-	-	-	-
급성호흡기바이러스실형실감시망운영	1,000건/년	31,220	15,610	50.0	15,610	50.0	15,610	100.0	-	-	-	-
노로바이러스대응 국가실형감시망 운영	1,000건/년	28,626	8,588	30.0	20,038	70.0	20,038	100.0	-	-	-	-
수인성, 식품매개성감염병 감시망운영	1,000건/년	36,000	18,000	50.0	18,000	50.0	18,000	100.0	-	-	-	-
에이즈 및 성병 실험실 진단	200건/년	50,000	25,000	50.0	25,000	50.0	25,000	100.0	-	-	-	-

(단위 : 천원)

세부사업명	사업량	사업비(A+B+E)	국비(A)	A%	지방비(B=C+D)	B%	도비(C)	C%	시군비(D)	D%	자담(E)	E%
응급의료기금		5,075,664	3,381,124	66.6	1,694,540	33.4	1,295,947	76.5	398,593	23.5	-	-
독거노인응급안전돌보미 시스템 운영	4482세대	971,044	485,472	50.0	485,572	50.0	97,104	20.0	388,468	80.0	-	-
구조 및 응급처치 교육	2개소	63,174	31,587	50.0	31,587	50.0	31,587	100.0	-	-	-	-
국내외 재난의료지원	1개소	46,000	23,000	50.0	23,000	50.0	23,000	100.0	-	-	-	-
응급의료기관 TRS시스템구축	283개소	123,210	86,247	70.0	36,963	30.0	36,963	100.0	-	-	-	-
응급의료발전 프로그램 운영비	9개소	776,000	776,000	100.0	-	-	-	-	-	-	-	-
응급의료정보센터 운영비 지원	1개소	147,800	73,900	50.0	73,900	50.0	73,900	100.0	-	-	-	-
지역단위 DMAT운영지원	15개소	26,000	18,200	70.0	7,800	30.0	7,800	100.0	-	-	-	-
취약지 응급의료기관 운영지원	9개소	851,000	851,000	100.0	-	-	-	-	-	-	-	-
자동제세동기 설치 지원	5개소	40,500	20,250	50.0	20,250	50.0	10,125	50.0	10,125	50.0	-	-
119구급대 지원	구급차 14대	1,650,000	825,000	50.0	825,000	50.0	825,000	100.0	-	-	-	-
119구급상황관리센터 운영	구급상황관리사 4명	380,936	190,468	50.0	190,468	50.0	190,468	100.0	-	-	-	-
전력산업 기반기금		7,720,000	4,458,800	57.8	3,261,200	42.2	539,460	16.5	2,721,740	83.5	-	-
취약계층 전력효율 향상사업	저소득층 등 2,965개소	2,994,000	2,095,800	70.0	898,200	30.0	284,460	31.7	613,740	68.3	-	-
신재생에너지 지역지원사업	31개 사업	4,726,000	2,363,000	50.0	2,363,000	50.0	255,000	10.8	2,108,000	89.2	-	-
고용보험기금		2,761,250	2,209,000	80.0	552,250	20.0	552,250	100.0	-	-	-	-
지역맞춤형일자리창출 지원	1식	2,761,250	2,209,000	80.0	552,250	20.0	552,250	100.0	-	-	-	-
농지이용관리기금		296,629	296,629	100.0	-	-	-	-	-	-	-	-
농지이용관리지원	125개소	296,629	296,629	100.0	-	-	-	-	-	-	-	-
쌀소득보전변동직접지불기금		311,800	311,800	100.0	-	-	-	-	-	-	-	-
쌀소득보전직불제 사업관리비	11개 시군	311,800	311,800	100.0	-	-	-	-	-	-	-	-
축산발전기금		23,820,646	9,036,732	37.9	10,816,914	45.4	3,673,020	34.0	7,143,894	66.0	3,967,000	16.7
친환경퇴비 생산시설 현대화사업	2개소	650,000	130,000	20.0	130,000	20.0	39,000	30.0	91,000	70.0	390,000	60.0
가축분뇨 개별처리시설	80개소	1,397,500	279,500	20.0	279,500	20.0	-	-	279,500	100.0	838,500	60.0
가축분뇨 공동퇴바사 지원	0개소	-	-	-	-	-	-	-	-	-	-	-
가축위생방역지원본부 운영	15명	725,000	435,000	60.0	290,000	40.0	290,000	100.0	-	-	-	-
공동방제단 운영	28개반	1,080,318	540,159	50.0	540,159	50.0	55,580	10.3	484,579	89.7	-	-
도축검사원 인건비	50명	2,016,000	1,209,600	60.0	806,400	40.0	806,400	100.0	-	-	-	-
고능력 수정란 생산지원	1	317,778	158,889	50.0	158,889	50.0	158,889	100.0	-	-	-	-
기성초지 보완	3개소	39,254	19,627	50.0	-	-	-	-	-	-	19,627	50.0

(단위 : 천원)

세부사업명	사업량	사업비(A+B+E)	국비(A)	A%	지방비(B=C+D)	B%	도비(C)	C%	시군비(D)	D%	자담(E)	E%
사료작물 종자대	505톤/8,400롤	2,380,000	714,000	30.0	952,000	40.0	285,600	30.0	666,400	70.0	714,000	30.0
사일리지(담근먹이) 제조비	101,552톤	6,093,100	1,828,000	30.0	3,655,800	60.0	1,096,720	30.0	2,559,080	70.0	609,300	10.0
산지생태축산농장 조성	2개소	44,746	22,373	50.0	-	-	-	-	-	-	22,373	50.0
쇠고기 이력제	76806두	748,693	380,025	50.8	368,668	49.2	110,600	30.0	258,068	70.0	-	-
액비 부속도 판정기	2대	60,000	30,000	50.0	30,000	50.0	-	-	30,000	100.0	-	-
액비 유통센터설치 지원	44개소	920,000	276,000	30.0	460,000	50.0	92,000	20.0	368,000	80.0	184,000	20.0
액비살포비 지원	2,270ha	454,000	227,000	50.0	227,000	50.0	-	-	227,000	100.0	-	-
액비성분 분석기	2대	48,000	24,000	50.0	24,000	50.0	-	-	24,000	100.0	-	-
액비저장조 설치	211기	2,300,000	460,000	20.0	1,150,000	50.0	230,000	20.0	920,000	80.0	690,000	30.0
우수종돈 농가보급지원	198두	138,600	69,300	50.0	69,300	50.0	-	-	69,300	100.0	-	-
정착촌 구조개선 지원	0개소	-	-	-	-	-	-	-	-	-	-	-
조사료 품질분석비 지원	4개소	80,600	40,300	50.0	40,300	50.0	17,760	44.1	22,540	55.9	-	-
조사료경영체 장비	3개소	660,000	66,000	10.0	198,000	30.0	59,400	30.0	138,600	70.0	396,000	60.0
축산종합지도지원(HACCP)사업	18호	144,000	57,600	40.0	43,200	30.0	12,960	30.0	30,240	70.0	43,200	30.0
토종별 종보전 육종보급	193군	144,786	72,393	50.0	72,393	50.0	21,718	30.0	50,675	70.0	-	-
학교우유급식	28,635명	3,078,271	1,846,966	60.0	1,231,305	40.0	369,393	30.0	861,912	70.0	-	-
학생승마체험	1,000명	300,000	150,000	50.0	90,000	30.0	27,000	30.0	63,000	70.0	60,000	20.0
FTA기금		34,495,200	9,579,600	27.8	7,282,100	21.1	2,128,870	29.2	5,153,230	70.8	17,633,500	51.1
과수 고품질 시설현대화 사업	226ha	4,235,000	847,000	20.0	1,270,500	30.0	381,150	30.0	889,350	70.0	2,117,500	50.0
과실전문생산단지 기반조성사업	4개지구	1,987,200	1,588,000	79.9	399,200	20.1	120,000	30.1	279,200	69.9	-	-
과실가공시설 현대화	1개소	4,000,000	1,200,000	30.0	800,000	20.0	400,000	50.0	400,000	50.0	2,000,000	50.0
농식품 ICT 융복합 확산 사업	14ha	-	-	-	-	-	-	-	-	-	-	-
버섯 생산시설 현대화	12개소	600,000	120,000	20.0	180,000	30.0	54,000	30.0	126,000	70.0	300,000	50.0
시설원예 품질개선(비가림시설)	12ha	2,400,000	480,000	20.0	720,000	30.0	-	-	720,000	100.0	1,200,000	50.0
시설원예 품질개선(일반.전문단지)	77ha	7,408,000	1,481,600	20.0	2,222,400	30.0	666,720	30.0	1,555,680	70.0	3,704,000	50.0
인삼 생산시설 현대화	7시군	800,000	160,000	20.0	240,000	30.0	72,000	30.0	168,000	70.0	400,000	50.0
종자산업 기반구축 사업(버섯종균)	1개소	1,500,000	750,000	50.0	450,000	30.0	135,000	30.0	315,000	70.0	300,000	20.0
종자산업 기반구축 사업(약용작물)	1개소	2,000,000	1,000,000	50.0	1,000,000	50.0	300,000	30.0	700,000	70.0	-	-
축사시설현대화	61개소	9,565,000	1,953,000	20.4	-	-	-	-	-	-	7,612,000	79.6

(단위 : 천원)

세부사업명	사업량	사업비(A+B+E)	국비(A)	A%	지방비(B=C+D)	B%	도비(C)	C%	시군비(D)	D%	자담(E)	E%
농산물가격안정기금		7,706,700	2,364,000	30.7	2,234,000	29.0	1,032,600	46.2	1,201,400	53.8	3,108,700	40.3
농산물 마케팅 지원사업	4개 조직	326,700	150,000	45.9	20,000	6.1	4,800	24.0	15,200	76.0	156,700	48.0
농산물 산지유통센터 건립	1개소	6,500,000	1,950,000	30.0	1,950,000	30.0	975,000	50.0	975,000	50.0	2,600,000	40.0
양장산물 저온유통시설 지원	1개소	-	-	-	-	-	-	-	-	-	-	-
저온유통체제구축사업	4개소	880,000	264,000	30.0	264,000	30.0	52,800	20.0	211,200	80.0	352,000	40.0
산림청 녹색사업단		780,000	780,000	100.0	-	-	-	-	-	-	-	-
녹색자금 나눔숲 조성	8개소	780,000	780,000	100.0	-	-	-	-	-	-	-	-
문화예술진흥기금		5,081,000	3,215,000	63.3	1,866,000	36.7	1,249,200	66.9	616,800	33.1	-	-
공연장상주 예술단체 육성지원	9개 단체	537,000	376,000	70.0	161,000	30.0	161,000	100.0	-	-	-	-
레지던스프로그램지원	3-5개 단체	200,000	100,000	50.0	100,000	50.0	100,000	100.0	-	-	-	-
우리가락 우리마당 지원	미정(공모에 의해 선정)	210,000	105,000	50.0	105,000	50.0	105,000	100.0	-	-	-	-
충북기획사업	3개 사업	330,000	165,000	50.0	165,000	50.0	165,000	100.0	-	-	-	-
충북문화예술육성지원	240개 문화예술단체 및 문화예술인	1,128,000	564,000	50.0	564,000	50.0	564,000	100.0	-	-	-	-
통합문화이용권사업	문화누리카드, 문화더누리프로그램	2,676,000	1,905,000	71.2	771,000	28.8	154,200	20.0	616,800	80.0	-	-
문화재보호기금		2,166,941	1,141,008	52.7	1,025,933	47.3	764,507	74.5	261,426	25.5	-	-
국가지정문화재 방재설비 설치	10개소	267,690	163,383	61.0	104,307	39.0	52,153	50.0	52,154	50.0	-	-
문화재 돌봄사업	500개소	1,475,643	737,821	50.0	737,822	50.0	620,452	84.1	117,370	15.9	-	-
중요목재문화재 방화관리용역지원 및 방재시설 유지관리	27개소	140,000	98,000	70.0	42,000	30.0	21,000	50.0	21,000	50.0	-	-
중요목조문화재 감시인력 배치	12명	283,608	141,804	50.0	141,804	50.0	70,902	50.0	70,902	50.0	-	-
관광진흥개발기금		9,774,780	3,954,000	40.5	5,720,780	58.5	2,074,960	36.3	3,645,820	63.7	100,000	1.0
세종대왕 행궁조성	행궁조성 1석	2,700,000	1,350,000	50.0	1,350,000	50.0	675,000	50.0	675,000	50.0	-	-
전국민속예술경연대회 참가	2팀 참가	112,000	10,000	8.9	102,000	91.1	47,000	46.1	55,000	53.9	-	-
한류 명품드라마 테마파크 조성	1개소	800,000	400,000	50.0	400,000	50.0	200,000	50.0	200,000	50.0	-	-
문화관광축제지원	문화관광축제 유망축제 2개	396,000	198,000	50.0	198,000	50.0	198,000	100.0	-	-	-	-
문화관광해설사 육성 및 활동지원	170명	1,430,780	160,500	11.2	1,270,280	88.8	314,460	24.8	955,820	75.2	-	-
문화관광해설사 육성(직접)	170명	116,000	75,500	65.1	40,500	34.9	40,500	100.0	-	-	-	-
올해의 관광도시	1개시	3,000,000	1,200,000	40.0	1,800,000	60.0	600,000	33.3	1,200,000	66.7	-	-
충주 산업관광 '여풍당당'	1개소	620,000	260,000	41.9	260,000	41.9	-	-	260,000	100.0	100,000	16.1
한국형 생태녹색관광육성	1개소	600,000	300,000	50.0	300,000	50.0	-	-	300,000	100.0	-	-

(단위 : 천원)

세부사업명	사업량	사업비(A+B+E)	국비(A)	A%	지방비 (B=C+D)	B%	도비(C)	C%	시군비(D)	D%	자담(E)	E%
국민체육진흥기금		68,009,390	20,217,315	29.7	47,792,075	70.3	18,849,282	39.4	28,942,793	60.6	-	-
2017 전국체전시설 건립 지원	3개소(충주종합운동장, 청주스퀘어경기장, 충주라크레나스)	54,632,000	15,000,000	27.5	39,632,000	72.5	15,604,000	39.4	24,028,000	60.6	-	-
국민체육센터 건립	다목적 체육관 건립	3,000,000	1,000,000	33.3	2,000,000	66.7	1,000,000	50.0	1,000,000	50.0	-	-
생활체육회 운영지원(보조)	1개소	65,647	65,647	100.0	-	-	-	-	-	-	-	-
스포츠강좌이용권지원	11개 시군	606,485	424,539	70.0	181,946	30.0	90,973	50.0	90,973	50.0	-	-
실내빙상장 건립	빙상장 건립	6,000,000	2,000,000	33.3	4,000,000	66.7	2,000,000	50.0	2,000,000	50.0	-	-
어르신생활체육지도자배치	2명	54,816	24,408	44.5	30,408	55.5	30,408	100.0	-	-	-	-
어르신생활체육지도자배치(시.군)	54명	1,587,696	756,648	47.7	831,048	52.3	19,440	2.3	811,608	97.7	-	-
일반생활체육지도자	1명	27,408	12,204	44.5	15,204	55.5	15,204	100.0	-	-	-	-
일반생활체육지도자(시.군)	73명	1,869,384	890,892	47.7	978,492	52.3	26,280	2.7	952,212	97.3	-	-
장애인생활체육대회	1식	120,000	20,000	16.7	100,000	83.3	40,000	40.0	60,000	60.0	-	-
충청북도어르신생활체육대회	축구 등 11종목 1,700여명	45,954	22,977	50.0	22,977	50.0	22,977	100.0	-	-	-	-
금강수계관리기금		105,400	105,400	100.0	-	-	-	-	-	-	-	-
금강수계 주민지원사업	1식	5,400	5,400	100.0	-	-	-	-	-	-	-	-
금강수계기금 운영경비	1식	10,000	10,000	100.0	-	-	-	-	-	-	-	-
물 주간운영	1식	40,000	40,000	100.0	-	-	-	-	-	-	-	-
수질오염총량관리 전문인력 인건비	1명	50,000	50,000	100.0	-	-	-	-	-	-	-	-
한강수계관리기금		108,900	108,900	100.0	-	-	-	-	-	-	-	-
수질보전활동 지원	1식	83,600	83,600	100.0	-	-	-	-	-	-	-	-
한강수계 주민지원사업	1식	4,300	4,300	100.0	-	-	-	-	-	-	-	-
한강수계기금 운영경비	1식	21,000	21,000	100.0	-	-	-	-	-	-	-	-

라. 소방안전교부세사업

(단위 : 천원)

세부사업명	사업량	사업비(A+B+E)	국비(A)	A%	지방비 (B=C+D)	B%	도비(C)	C%	시군비(D)	D%	자담(E)	E%
		19,000,000	19,000,000		-		-		-		-	
국민안전처		19,000,000	19,000,000	100.0	-	-	-	-	-	-	-	-
소방안전교부세(안전분야)	15개사업	4,750,000	4,750,000	100.0	-	-	-	-	-	-	-	-
노후소방차량 보강외	소방차량보강 외	14,250,000	14,250,000	100.0	-	-	-	-	-	-	-	-

마. 분야·부문 재원별 현황(일반회계)

(단위:천원)

분야부문	예산액	국고보조금	지특보조금	기금보조금	소방안전	도 비
합 계	3,326,687,618	1,224,532,419	370,967,450	104,840,502	4,750,000	1,621,597,247
010일반공공행정	370,717,636	1,869,698	11,749,000	-	-	357,098,938
011입법및선거관리	4,489,576	-	-	-	-	4,489,576
013지방행정·재정지원	296,961,617	-	-	-	-	296,961,617
016일반행정	69,266,443	1,869,698	11,749,000	-	-	55,647,745
020공공질서및안전	262,396,338	67,583,566	20,237,000	-	1,793,480	172,782,292
023경찰	48,400	-	-	-	-	48,400
025재난방재·민방위	262,347,938	67,583,566	20,237,000	-	1,793,480	172,733,892
050교육	177,670,600	-	-	-	-	177,670,600
051유아및초중등교육	165,699,600	-	-	-	-	165,699,600
052고등교육	11,540,000	-	-	-	-	11,540,000
053평생·직업교육	431,000	-	-	-	-	431,000
060문화및관광	172,908,571	18,098,950	35,137,000	28,571,323	-	91,101,298
061문화예술	39,242,405	8,259,555	7,649,000	5,019,000	-	18,314,850
062관광	27,647,121	403,322	14,780,000	2,194,000	-	10,269,799
063체육	87,018,195	-	12,708,000	20,217,315	-	54,092,880
064문화재	19,000,850	9,436,073	-	1,141,008	-	8,423,769
070환경보호	218,866,063	151,347,863	37,106,000	4,099,300	-	26,312,900
071상하수도·수질	198,490,220	136,724,000	36,086,000	4,099,300	-	21,580,920
072폐기물	6,923,346	5,607,000	-	-	-	1,316,346
073대기	9,984,760	7,636,863	650,000	-	-	1,697,897
074자연	3,467,737	1,380,000	370,000	-	-	1,717,737
080사회복지	1,065,865,642	786,829,114	26,792,000	17,484,606	-	234,759,922
081기초생활보장	191,921,224	137,333,964	8,391,000	-	-	46,196,260
082취약계층지원	136,696,760	97,794,962	-	2,203,991	-	36,697,807
084보육·가족및여성	270,140,479	177,850,383	-	7,960,147	-	84,329,949
085노인·청소년	397,641,654	343,267,805	4,838,000	5,111,468	-	44,424,381

(단위:천원)

분야부문	예산액	국고보조금	지특보조금	기금보조금	소방안전	도비
086노동	13,082,145	1,523,000	5,280,000	2,209,000	-	4,070,145
087보훈	565,644	-	-	-	-	565,644
088주택	40,661,259	29,059,000	8,283,000	-	-	3,319,259
089사회복지일반	15,156,477	-	-	-	-	15,156,477
090보건	60,445,103	15,113,580	1,436,451	25,650,186	-	18,244,886
091보건 의료	57,240,391	12,236,668	1,413,392	25,650,186	-	17,940,145
093식품의약품안전	3,204,712	2,876,912	23,059	-	-	304,741
100농림해양수산	432,190,505	160,944,012	144,513,720	22,623,761	-	104,109,012
101농업·농촌	315,278,506	106,762,928	118,628,720	21,843,761	-	68,043,097
102임업·산촌	98,679,662	51,717,684	18,246,000	780,000	-	27,935,978
103해양수산·어촌	18,232,337	2,463,400	7,639,000	-	-	8,129,937
110산업·중소기업	87,513,165	6,811,758	20,745,000	6,210,800	-	53,745,607
111산업금융지원	6,164,654	-	-	-	-	6,164,654
112산업기술지원	6,334,610	863,000	-	-	-	5,471,610
113무역및투자유치	23,455,043	-	15,086,000	-	-	8,369,043
114산업진흥·고도화	35,479,299	3,800,000	2,140,000	4,115,000	-	25,424,299
115에너지및자원개발	6,809,798	2,133,638	-	2,095,800	-	2,580,360
116 산업·중소기업일반	9,269,761	15,120	3,519,000	-	-	5,735,641
120수송및교통	147,029,971	13,895,016	30,085,000	-	2,956,520	100,093,435
121도로	130,338,388	11,759,000	30,085,000	-	2,956,520	85,537,868
125항공·공항	561,500	-	-	-	-	561,500
126대중교통·물류등기타	16,130,083	2,136,016	-	-	-	13,994,067
140국토및지역개발	108,225,581	1,991,837	42,890,160	-	-	63,343,584
142지역및도시	51,734,879	1,991,837	14,996,160	-	-	34,746,882
143산업단지	56,490,702	-	27,894,000	-	-	28,596,702
160예비비	57,985,117	-	-	-	-	57,985,117
161예비비	57,985,117	-	-	-	-	57,985,117
900기타	164,873,326	47,025	276,119	200,526	-	164,349,656
901기타	164,873,326	47,025	276,119	200,526	-	164,349,656

바. 연도별 중앙지원사업 현황

(단위:백만원)

구 분	2013년		2014년		2015년	
	당초	최종	당초	최종	당초	최종
국고보조금 등(일반+특별)	1,679,630	1,787,398	2,008,534	2,030,662	2,140,505	2,388,387
○ 보조금	1,419,495	1,507,911	1,690,659	1,720,257	1,832,031	2,054,942
○ 도비부담	260,135	279,487	317,875	310,405	308,475	333,445
일반회계	1,679,630	1,787,398	1,807,563	1,827,215	1,947,286	2,194,434
○ 보조금 소계	1,419,495	1,507,911	1,530,086	1,559,684	1,669,081	1,893,328
○ 도비부담 소계	260,135	279,487	277,476	267,532	278,206	301,106
국고보조금사업	1,190,517	1,244,277	1,324,618	1,311,561	1,440,361	1,557,934
국고보조금	1,006,190	1,050,172	1,138,280	1,138,837	1,248,143	1,353,273
도비부담	184,327	194,105	186,338	172,723	192,218	204,661
지역발전특별회계	405,227	436,370	377,953	367,530	391,039	442,186
지역발전특별회계	347,062	370,550	322,655	313,692	332,499	377,554
도비부담	58,166	65,820	55,298	53,838	58,540	64,632
중앙지원기금사업	83,886	106,750	104,992	148,125	115,886	177,043
기금	66,243	87,188	69,151	107,154	88,439	145,230
도비부담	17,643	19,562	35,841	40,971	27,447	31,813
소방교부세	-	-	-	-	-	17,271
소방교부세	-	-	-	-	-	17,271
도비부담	-	-	-	-	-	-
특별회계	-	-	200,971	203,446	193,219	193,953
○ 국고보조금	-	-	160,573	160,573	162,950	161,614
○ 도비부담	-	-	40,398	42,874	30,269	32,339
분권교부세	63,242	65,892	81,765	84,464	-	-
○ 국고보조금	51,200	54,134	52,000	53,477	-	-
○ 도비부담	12,042	11,758	29,765	30,987	-	-

7. 자 체 사 업

7. 자체사업(일반+기타특별)

가. 시군지원사업

□ 총괄(일반회계+기타특별회계)

(단위 : 천원)

회계구분	사업비	도비	시군비	기타
합 계	525,251,929	184,349,576	281,791,305	59,111,048
일반회계	487,333,059	157,958,576	270,653,435	58,721,048
기타특별회계	37,918,870	26,391,000	11,137,870	390,000

□ 일반회계

(단위 : 천원)

사업명	사업비	도비	시군비	기타
합 계	487,333,059	157,958,576	270,653,435	58,721,048
여성정책관	3,271,745	770,461	2,501,284	-
○여성폭력 상담소 운영	60,000	18,000	42,000	-
○여성폭력피해자 임시보호소 지원	20,000	6,000	14,000	-
○충북여성인턴제 활동비	671,400	172,326	499,074	-
○여성취업지원센터 지원	263,200	79,000	184,200	-
○지역맞춤형 직업교육훈련	70,000	21,000	49,000	-
○한부모가족 난방비 지원	958,600	235,080	723,520	-
○한부모가족 고등학생 자녀 교육비 지원	398,938	199,469	199,469	-
○한부모가족 복지시설 운영(이양)	765,407	20,666	744,741	-
○모자보호시설 퇴소자 자립정착금(이양)	20,000	1,500	18,500	-
○다문화가족지원센터 종사자 처우개선	18,200	7,020	11,180	-
○다문화가족 한마음 축제 지원	26,000	10,400	15,600	-
기획관리실	50,973,348	15,529,919	23,279,907	12,163,522
○초·중·특수학교 무상급식 지원	50,054,413	15,156,477	22,734,714	12,163,222
○시군 평생학습 활성화 지원	92,775	60,000	32,625	150
○50·60 세대를 위한 평생학습지원	92,775	60,000	32,625	150
○사업체조사	241,088	72,360	168,728	-
○사회조사	492,297	181,082	311,215	-
재난안전실	1,911,000	1,316,235	594,765	-
○민방위교육 강사수당(자체)	120,000	41,265	78,735	-
○예비군 육성(향방작전)지원	300,000	79,870	220,130	-

(단위 : 천원)

사업명	사업비	도비	시군비	기타
○시군 자체훈련 지원	30,000	6,000	24,000	-
○물놀이 안전수칙 및 위험표지판 등 설치	207,000	62,100	144,900	-
○풍수해보험사업	254,000	127,000	127,000	-
○지방하천유지관리사업	1,000,000	1,000,000	-	-
행정국	29,892,075	8,053,475	14,338,600	7,500,000
○도시군 청원경찰 체육대회 운영비지원	15,000	15,000	-	-
○도시군 한마음체육대회 운영비 지원	35,000	35,000	-	-
○충청북도 시군 주민자치센터 활성화 지원	55,000	55,000	-	-
○노근리평화기념관 진입로 비가림시설 설치	100,000	50,000	50,000	-
○새마을지도자 자녀 장학금	550,000	275,000	275,000	-
○쾌적한 환경 행복한 공동체 만들기	240,000	96,000	144,000	-
○시·군 자원봉사센터 봉사활동 지원	805,000	231,000	574,000	-
○북한이탈주민 정착지원사업	40,000	16,000	24,000	-
○출산장려금 지원	11,234,000	2,700,000	8,534,000	-
○정보화마을 운영 활성화	168,000	50,400	117,600	-
○농촌지역 광대역통합망 구축	200,475	200,475	-	-
○초등학교 CCTV 관제요원 인건비	1,209,600	1,209,600	-	-
○시멘트 공장 분진지역 캐노피 주차장 설치	240,000	120,000	120,000	-
○생명농업 특화지구 육성	15,000,000	3,000,000	4,500,000	7,500,000
보건복지국	177,254,911	67,653,704	109,471,207	130,000
○사회복지의 날 기념행사	20,000	8,000	12,000	-
○시군 사회복지시설종사자 대우수당	6,881,063	2,461,595	4,419,468	-
○개인운영복지시설 운영지원	181,200	69,360	111,840	-
○아동복지시설 운영	16,102,379	418,669	15,683,710	-
○입양기관운영	19,020	1,000	18,020	-
○결함가정아동보호	415,800	124,740	291,060	-
○소년소녀가정 및 시설퇴소아동등 자립지원	772,000	78,071	693,929	-
○아동급식확대지원(학기중)	5,320,000	5,320,000	-	-
○아동급식지원	11,965,096	717,907	11,247,189	-
○소년소녀가정 지원	73,440	1,434	72,006	-
○가정위탁 양육지원	849,600	16,996	832,604	-
○시설아동참고서 지원	104,160	41,680	62,480	-
○지역아동센터 종사자 처우 개선비 지원	502,800	201,120	301,680	-
○요보호아동그룹홈 종사자 처우개선비 지원	50,400	20,160	30,240	-
○지역아동센터 시설개선	200,000	80,000	120,000	-
○독립유공자 의료비 지원	116,500	30,950	85,550	-

(단위 : 천원)

사업명	사업비	도비	시군비	기타
○신석구선생 생가 표지석 및 안내판 설치	15,000	5,000	10,000	-
○자활사업 활성화 추진 사업비 지원	240,000	96,000	144,000	-
○방과후 보육료 지원	25,195	20,081	5,114	-
○누리과정 운영	29,700,000	29,700,000	-	-
○보육교직원 처우개선비 지원	7,315,480	2,926,192	4,389,288	-
○평가인증시설 참여 수수료 지원	29,100	11,640	17,460	-
○평가인증시설 환경개선비 지원	208,000	83,200	124,800	-
○공공형어린이집 환경개선비 지원	111,000	44,400	66,600	-
○장애아전문어린이집 운전원 인건비 지원	126,000	63,000	63,000	-
○어린이집 안전공제회 공제료지원	260,000	52,000	78,000	130,000
○보육교직원 장기근속수당 지원	623,530	187,059	436,471	-
○0~2세 영아반 담임교사 수당지원	1,137,520	341,256	796,264	-
○경로당운영비 지원(이양)	3,627,900	108,837	3,519,063	-
○경로당 순회 프로그램 관리인력 지원	354,324	70,861	283,463	-
○9988행복나눔미사업	5,668,632	1,700,590	3,968,042	-
○경로식당무료급식사업(이양)	1,891,050	94,500	1,796,550	-
○저소득재가노인식사배달사업(이양)	2,020,200	101,000	1,919,200	-
○노인일자리운영(자체)	1,365,886	682,943	682,943	-
○시니어클럽 설치비 지원	50,000	50,000	-	-
○치매상담센터 운영(이양)	115,994	5,800	110,194	-
○치매환자 돌봄재활 지원	757,000	151,400	605,600	-
○인지재활 프로그램 운영	140,000	28,000	112,000	-
○노인자율봉사활동지원(이양)	151,200	6,000	145,200	-
○효문화전승발전사업	30,000	10,000	20,000	-
○대한노인회 시군지회 사무국 운영지원	318,324	63,661	254,663	-
○노인요양기관 재가급여 지원(이양)	9,024,000	541,440	8,482,560	-
○재가노인복지시설 운영 지원(이양)	2,643,850	158,630	2,485,220	-
○노인장기요양기관 시설급여 지원	31,948,800	16,932,440	15,016,360	-
○재가노인복지시설 사례관리 전산시스템 구축	22,800	6,840	15,960	-
○중증장애인 무료급식사업	20,000	6,000	14,000	-
○충북수레바퀴 자립상담실 설치운영	30,000	9,000	21,000	-
○성인장애인 평생교육기관 시범운영	140,000	42,000	98,000	-
○지체장애인편의시설 기초지원센터 운영(이양)	330,000	19,800	310,200	-
○여성장애인 가사도우미 사업 지원(이양)	343,800	27,500	316,300	-
○중증장애인 자립생활센터 운영 지원	375,000	150,000	225,000	-
○장애인 교육비 지원	110,500	44,200	66,300	-

(단위 : 천원)

사업명	사업비	도비	시군비	기타
○최중증장애인활동보조 추가지원	676,608	202,982	473,626	-
○최중증장애인활동보조 24시간 추가지원	59,603	17,881	41,722	-
○장애인 한부모가정 지원	57,089	17,127	39,962	-
○시각장애인가정 가스자동화 차단기 지원	20,000	10,000	10,000	-
○여성장애인 평생교육 확대	180,000	72,000	108,000	-
○장애인 공동생활가정 운영(이양)	1,841,194	184,119	1,657,075	-
○장애인 단기거주시설 운영(이양)	609,760	60,976	548,784	-
○개인운영 장애인거주시설 지원	372,000	74,400	297,600	-
○장애인거주시설 퇴소자 자립정착금 지원	80,000	32,000	48,000	-
○장애인거주시설 청소년 문화체험비 등 지원	47,420	18,968	28,452	-
○장애인일감만들어주기 지원센터 운영	698,400	279,360	419,040	-
○장애인 건강증진 활동사업	120,000	48,000	72,000	-
○장애인직업재활시설 운영지원(이양)	6,987,632	419,258	6,568,374	-
○시군장애인복지관 운영(이양)	10,059,711	1,005,971	9,053,740	-
○장애인생활이동지원센터(이양)	1,820,416	182,040	1,638,376	-
○주간보호시설 운영(이양)	2,283,868	228,384	2,055,484	-
○장애인재활의원 운영(이양)	570,504	57,050	513,454	-
○수화통역센터 운영(이양)	1,320,448	132,045	1,188,403	-
○장애인 재가복지봉사센터 운영(이양)	1,234,472	74,068	1,160,404	-
○점자도서관 운영	411,600	123,480	288,120	-
○경동맥 초음파 검사비 지원	28,800	14,400	14,400	-
○진폐환자 지원	12,500	3,750	8,750	-
○보건진료 전담공무원 보수교육	31,000	9,300	21,700	-
○보건진료소 보조인력 지원	524,465	157,340	367,125	-
○정신질환 사회복귀시설 운영(이양)	2,212,678	44,253	2,168,425	-
○자살시도자 등 위험자 응급개입치료비 지원	120,000	36,000	84,000	-
○한센정착농원 생활안정 지원	31,200	15,600	15,600	-
경제통상국	31,926,797	9,444,900	19,039,627	3,442,270
○향수의 전통시장 만들기사업	426,000	127,800	298,200	-
○전통시장 상인회 업무용 전산장비 지원	43,000	43,000	-	-
○도시가스 공급시설 설치비 지원	5,103,000	2,041,000	3,062,000	-
○가스타이머 콕 설치지원 사업	175,000	64,000	96,000	15,000
○농공단지 보수(낙후지역)	1,716,000	686,400	1,029,600	-
○공공근로사업(이양)	6,980,365	60,000	6,920,365	-
○새벽인력시장 이용 구직자 급식지원	121,200	60,600	60,600	-
○중소기업육성자금 이차보전금(시군보조)	9,868,262	4,919,131	4,949,131	-

(단위 : 천원)

사업명	사업비	도비	시군비	기타
○신재생에너지 융복합지원사업	3,971,470	1,170,469	2,173,731	627,270
○대용량 ESS시험평가센터 건립	3,100,000	150,000	150,000	2,800,000
○한국석회석신소재연구재단 운영지원	422,500	122,500	300,000	-
농정국	122,155,793	26,782,535	62,140,442	33,232,816
○귀농인 농가주택수리비지원	100,000	30,000	70,000	-
○농업경영체 농업경영 정보 제공	555,744	111,149	444,595	-
○농업기술 정보지 제공	65,400	13,080	52,320	-
○농업인 안전공제 가입지원	4,053,600	202,680	405,360	3,445,560
○농어업인자녀 학자금지원	2,337,000	140,220	2,196,780	-
○여성농어업인센터 운영지원	300,000	9,000	261,000	30,000
○농가도우미지원	400,000	16,000	304,000	80,000
○여성농어업인 행복바우처 사업	6,028,800	2,110,080	3,165,120	753,600
○안전한 농촌마을 만들기	3,000,000	900,000	2,100,000	-
○논농업필수 영농자재 지원	10,631,280	2,615,580	6,952,600	1,063,100
○벼 우량종자대 지원사업	3,975,000	1,083,560	2,891,440	-
○못자리 BANK 설치·보완	2,350,000	441,000	1,204,000	705,000
○웰빙특수미 생산단지 육성	1,517,750	331,200	883,100	303,450
○원적외선 곡물건조기 공급	2,255,000	300,000	827,500	1,127,500
○법씨 온탕소독기 지원사업	939,700	168,000	489,600	282,100
○영농기계화 장비 공급사업	2,252,200	300,000	826,300	1,125,900
○농작업 대행 서비스센터 운영지원	900,000	270,000	630,000	-
○농기계 종합보험 지원	1,125,000	112,000	225,000	788,000
○친환경 농자재살포기 공급 지원	490,400	94,500	249,000	146,900
○농작물 재해보험 지원사업	3,926,500	588,750	785,200	2,552,550
○밭작물 생산단지 조성사업	400,000	80,000	200,000	120,000
○농작업 안전사용 장비 지원사업	327,400	90,000	237,400	-
○쌀전업농 신기술 농업전문지 보급	108,000	21,600	86,400	-
○논토양 벗짚환원 선도농가 육성 지원	1,125,160	300,000	825,160	-
○고품질 쌀 생력재배 친환경 자재 공급	1,507,100	210,000	543,600	753,500
○친환경 생물학적 제초 지원사업	2,097,000	252,000	796,500	1,048,500
○유기농산물 생산 지원사업	2,857,143	600,000	1,400,000	857,143
○친환경농산물 인증농가 육성사업	800,130	240,040	560,090	-
○유기농업 전문기술지 보급사업	46,800	9,360	37,440	-
○담규제지역 친환경농업 육성사업	1,033,333	210,000	513,333	310,000
○유기농 인증 확대를 위한 교육 지원사업	140,000	31,200	80,800	28,000
○유기농 무농약 재배농가 환경보전비	1,900,000	570,000	1,330,000	-

(단위 : 천원)

사업명	사업비	도비	시군비	기타
○유기농 컨설턴트 양성 지원	108,180	54,090	54,090	-
○소규모수리시설정비사업	1,719,500	500,000	1,219,500	-
○명품농산물 TV홈쇼핑 마케팅 사업	180,000	54,000	126,000	-
○충청북도 청풍명월 장터 브랜드숍 운영	200,000	60,000	140,000	-
○농산물 청풍명월장터 e-쇼핑몰 물류비 지원	200,000	40,000	100,000	60,000
○소규모 농산물 유통시설 설치	2,083,340	250,000	1,000,000	833,340
○농업인 경영안정 지원 사업	2,820,000	2,820,000	-	-
○로컬푸드 꾸러미 택배비 지원	192,760	22,500	73,880	96,380
○로컬푸드 소비촉진을 위한 생산자, 소비자 협업지원	117,000	30,000	87,000	-
○농식품 수출물류비 지원	1,400,000	280,000	1,120,000	-
○농수산물 수출단지 육성	1,057,143	222,000	518,000	317,143
○수출농산물 가공공장 시설현대화	500,000	75,000	175,000	250,000
○수출농식품 포장재 제작 지원	350,000	73,499	171,501	105,000
○유기농식품 맞춤형 수출전략상품 육성지원	165,000	41,250	107,250	16,500
○지역우수 전통주 활성화 지원	156,250	37,500	87,500	31,250
○과실 신선도 유지제 지원	600,000	90,000	210,000	300,000
○과수 노력절감 생산장비 지원	3,334,000	500,000	1,167,000	1,667,000
○지역특화작목 육성	2,100,000	400,000	650,000	1,050,000
○아로니아 가공시설 지원사업	710,000	283,000	283,000	144,000
○옥천 묘목특구 활성화 사업	700,000	105,000	245,000	350,000
○맞춤형 원예생산시설 보급	2,667,000	400,000	933,500	1,333,500
○인삼 지력 증진제 공급	610,000	91,500	213,500	305,000
○기후변화 대응 고품질 과수단지 조성사업	2,000,000	420,000	980,000	600,000
○과실 품질향상 반사필름 지원	1,000,000	150,000	350,000	500,000
○원예작물용 농작업대 지원	420,000	63,000	147,000	210,000
○앞담배 공동선별 작업장 건립 사업	800,000	120,000	280,000	400,000
○RPC벼 매입자금 이자보전	300,000	90,000	210,000	-
○국내 식품 전시회 참가 지원사업	110,000	33,000	77,000	-
○보은군 전국민속소싸움대회	160,000	10,000	150,000	-
○청풍명월한우 일류브랜드 육성	500,000	150,000	350,000	-
○소규모 번식농가 암소개량	380,000	114,000	266,000	-
○송아지생산 안정제	300,000	45,000	105,000	150,000
○저능력 한우암소 비육 지원	500,000	150,000	350,000	-
○한우 수정란 이식시술료 지원	100,000	15,000	35,000	50,000
○한우고급육 육질개선	250,000	45,000	105,000	100,000
○육질진단 초음파 측정사업	100,000	18,000	42,000	40,000

(단위 : 천원)

사업명	사업비	도비	시군비	기타
○육우 거세기술료 지원	100,000	30,000	70,000	-
○초음파육질진단기 지원사업	80,000	14,400	33,600	32,000
○유우균 능력검정개량 지원	315,000	94,500	220,500	-
○낙농헬퍼(도우미)	94,500	28,350	66,150	-
○가축재해보험	2,000,000	200,000	500,000	1,300,000
○양봉화분사료 공급	1,650,000	165,000	660,000	825,000
○꿀벌 벌집(벌통, 소초광 등) 공급	700,000	70,000	280,000	350,000
○양봉 생산물 처리장비 지원	600,000	90,000	210,000	300,000
○고능력 돼지 액상정액 공급	900,000	90,000	360,000	450,000
○가축시장(우시장) 현대화	580,000	113,000	264,000	203,000
○축사내부 연무소독시설 설치	150,000	36,000	54,000	60,000
○중소가축 기후변화 대응시설 지원	720,000	108,000	252,000	360,000
○염소 케이지 보급	160,000	24,000	56,000	80,000
○축산업 허가제 관련 농장 시설개선	250,000	37,500	87,500	125,000
○사슴 인공수정 보정틀 지원	140,000	21,000	49,000	70,000
○액비저장조 가축분뇨 발효제 공급	480,000	86,400	201,600	192,000
○가축생균제 공급	1,000,000	100,000	400,000	500,000
○벗짚 곤포사일리지 네트지원	400,000	60,000	140,000	200,000
○혼합사료 포장재 지원	260,000	54,600	127,400	78,000
○조사료 수확장비 지원	2,150,000	387,000	903,000	860,000
○조사료생산 경영체 활성화	100,000	21,000	49,000	30,000
○조사료 가공시설 보완	150,000	27,000	63,000	60,000
○축산경영정보지 보급	76,800	15,360	61,440	-
○사료작물 생산지원	1,600,000	480,000	1,120,000	-
○친환경축산물 인증농가 육성	180,000	54,000	126,000	-
○기능성제제 이용 돈육품질 향상	240,000	43,200	100,800	96,000
○친환경축산 시설장비 보급	2,600,000	390,000	910,000	1,300,000
○가축분뇨처리 스키드로다 보급	600,000	90,000	210,000	300,000
○BM활성수 생산시설 지원	550,000	99,000	231,000	220,000
○충북낙협 치즈공장 신제품 생산시설 지원	200,000	20,000	80,000	100,000
○폐사된 소 처리비용 지원	350,000	105,000	245,000	-
○구제역 예방접종 강화사업	972,000	291,600	680,400	-
○오리 AI 예방 종합대책	213,708	64,112	149,596	-
○AI 예방 방역시설 개선	270,000	40,500	94,500	135,000
○소독약품 등 구입	600,000	180,000	420,000	-
○공수의사 방역활동지원	518,400	103,680	414,720	-

(단위 : 천원)

사업명	사업비	도비	시군비	기타
○농장출입구 자동소독기 설치	400,000	60,000	140,000	200,000
○송아지 설사병 예방백신 공급	92,000	27,600	64,400	-
○젖소번식장애 컨설팅 사업	200,000	36,000	84,000	80,000
○젖소 부제병 예방백신 공급	94,600	28,380	66,220	-
○양돈 전염병 예방사업	202,500	60,750	141,750	-
○양계 전염병 예방사업	262,900	78,870	184,030	-
○양봉 전염병 예방사업	165,000	49,500	115,500	-
○동물보호센터 운영	250,000	50,000	200,000	-
○어로어업인 안전사고 예방 기반조성	225,000	27,000	108,000	90,000
○토종붕어 종묘보급 및 대량생산 방류	300,000	60,000	240,000	-
○토종어류 치어매입 방류 지원	100,000	40,000	60,000	-
○내수면 생태계 교란어종 구제사업	150,000	30,000	120,000	-
○친환경 양어장 육성 사업	135,000	13,500	81,000	40,500
○어업인 수산기술 및 정보제공	16,500	3,300	13,200	-
○양식어업인 수산약품 및 양식장비 공급	100,000	16,000	64,000	20,000
○내수면 양식장 수질 개선	150,000	30,000	90,000	30,000
○내수면 양식장 정전 피해대비 시설 정비 사업	100,000	21,000	49,000	30,000
○임업정보지 구독지원	216,000	43,200	172,800	-
○임산물 토양개량 및 친환경 비료 지원	564,000	253,800	253,800	56,400
○산불감시원 인건비	5,793,600	1,158,720	4,634,880	-
○산불감시원 보험료	1,039,082	207,816	831,266	-
○보호수정비사업	360,000	108,000	252,000	-
○소나무재선충병 예찰조사원	156,590	15,659	140,931	-
○백두대간 임산물 생산거점단지 육성	300,000	120,000	180,000	-
○소각금지 안내판 설치	42,000	8,400	33,600	-
○나라꽃무궁화 육성 및 조성지 관리	55,000	16,500	38,500	-
○산사태취약지역 표지판 설치	200,000	60,000	140,000	-
○오디 수확 노동력 절감 신기술 보급	100,000	21,000	49,000	30,000
문화체육관광국	29,618,420	10,851,703	18,587,717	179,000
○도덕성회복교육지원	117,000	23,400	93,600	-
○보은동학제 활성화	80,000	20,000	60,000	-
○청주예술의전당 운영비 지원	300,000	300,000	-	-
○시군특화 공연작품 개발	100,000	50,000	50,000	-
○뮤지컬 교실 '이뤄Dream'	10,000	5,000	5,000	-
○대한민국 향토가요제 지원	105,000	30,000	75,000	-
○속리산 단풍가요제 지원	170,000	20,000	150,000	-

(단위 : 천원)

사업명	사업비	도비	시군비	기타
○전국 박달가요제 지원	130,000	20,000	110,000	-
○무심천 벚꽃가요제 지원	45,000	20,000	25,000	-
○제천 월악산 가요제 지원	30,000	10,000	20,000	-
○찾아가는 국악공연	160,000	160,000	-	-
○제23회 박팔괘 전국학생국악경연대회	48,000	18,000	30,000	-
○제40회 전국탄금대 가야금경연대회	60,000	20,000	40,000	-
○제17회 CBS전국청소년 음악콩쿠르	54,000	10,000	44,000	-
○제10회 청풍동요제	25,000	15,000	10,000	-
○2016 국제 청소년 페스티벌 개최	160,000	50,000	110,000	-
○제22회 충북민속예술축제	46,000	23,000	23,000	-
○제9회 충북청소년민속예술제	30,000	15,000	15,000	-
○종교화합 무심 음악제	60,000	30,000	30,000	-
○이웃사랑과 나눔의 성탄 문화예술제	40,000	20,000	20,000	-
○충북도민과 함께하는 CBS 창립 음악회	50,000	25,000	25,000	-
○제3회 청주국제현대미술전	20,000	10,000	10,000	-
○제12회 농촌우수마당극 큰잔치	34,000	9,000	25,000	-
○사찰음식과 세계음식의 만남(백미백락)	40,000	20,000	20,000	-
○도민행복 숲속 음악회	40,000	20,000	20,000	-
○무심천 직지유등문화제	35,000	20,000	15,000	-
○도민안녕 기원 영산대제	30,000	20,000	10,000	-
○난계국악체험 확대지원	50,000	50,000	-	-
○2016 전국 사물놀이 동호인경연대회	40,000	20,000	20,000	-
○2016 대한민국 연극제(제34회 전국연극제)	1,200,000	600,000	600,000	-
○제12회 제천국제음악영화제	1,450,000	250,000	1,200,000	-
○제13회 직지서예대전	50,000	25,000	25,000	-
○아기와 함께하는 책사랑 운동	426,000	85,200	340,800	-
○드라마영화 제작지원	200,000	200,000	-	-
○작은도서관 도서관구입비	150,000	45,000	105,000	-
○도지정 문화재 보수정비	7,356,000	3,678,000	3,678,000	-
○도지정 문화재 추가이영잇기	194,934	97,467	97,467	-
○무형문화재 공개행사 지원	72,200	36,100	36,100	-
○제4회 충북무형문화재 공개행사	30,000	15,000	15,000	-
○무형문화재 전승지원	445,800	222,900	222,900	-
○충북향토문화연구 학술대회 개최	15,000	7,500	7,500	-
○도지정 문화재 방재설비 유지관리	172,440	86,220	86,220	-
○도지정문화재 방재설비사업	288,000	144,000	144,000	-

(단위 : 천원)

사업명	사업비	도비	시군비	기타
○도지정문화재 현상변경 기준(안) 작성	186,000	93,000	93,000	-
○문화유산 활용사업	130,000	65,000	65,000	-
○지역마을사 연구	32,000	16,000	16,000	-
○향교 유지관리비	249,000	124,500	124,500	-
○한국의 전통산사 세계유산 등재	151,250	75,625	75,625	-
○시군운동경기부지원	500,000	500,000	-	-
○도민체전 운영비 지원	250,000	250,000	-	-
○충청북도생활체육지도자배치	307,296	92,191	215,105	-
○직지배 전국생활체육 배드민턴대회	50,000	15,000	25,000	10,000
○청풍기전국유도대회	200,000	100,000	100,000	-
○충청북도지사배 박달재산악자전거대회	120,000	48,000	72,000	-
○2016 증평인삼전국산악자전거 대회	90,000	30,000	60,000	-
○세계택견대회	129,000	60,000	60,000	9,000
○WK(여자축구)리그 유치	230,000	46,000	184,000	-
○전국무예대제전	140,000	70,000	70,000	-
○도지사배 영동국제빙벽대회	250,000	100,000	150,000	-
○국제 한·중 청소년 무술문화 교류대회	65,000	20,000	25,000	20,000
○도지사배 댄스스포츠대회	50,000	20,000	30,000	-
○충북종단 대장정	80,000	40,000	40,000	-
○빙상대회 지원	40,000	20,000	10,000	10,000
○충청북도지사배 전국킥복싱대회	28,000	8,000	10,000	10,000
○2016년 전국장애인 축구선수권대회 개최	170,000	30,000	20,000	120,000
○2017년 도민체전시설지원	3,000,000	1,200,000	1,800,000	-
○도 지정축제 육성지원	260,000	260,000	-	-
○TV여행 '아름다운 충북' 방영	181,500	72,600	108,900	-
○영동군 추풍령역 급수탑 공원 기차체험관 설치	400,000	200,000	200,000	-
○다목적광장 및 쉼터조성	1,000,000	300,000	700,000	-
○풍경이 있는 농촌마을 만들기	6,570,000	270,000	6,300,000	-
○간판이 아름다운 시범거리 조성사업	600,000	180,000	420,000	-
균형건설국	24,183,260	13,155,714	10,467,546	560,000
○지역개발사업	4,400,000	2,200,000	2,200,000	-
- 농로포장 등 소규모 지역개발사업	2,200,000	2,200,000	-	-
○지방도 접도구역 관리	50,764	50,764	-	-
○자전거 이용활성화 사업	740,000	600,000	140,000	-
○시내(농어촌)버스 운송사업 재정지원	12,242,026	6,121,013	6,121,013	-
○벽지노선 손실보상	612,062	612,062	-	-
○오지도서 공영버스 지원	173,646	173,646	-	-
○택시 카드결제 수수료 지원	780,762	234,229	546,533	-

(단위 : 천원)

사업명	사업비	도비	시군비	기타
○시골마을 행복택시 운영 지원	1,500,000	600,000	900,000	-
○택시 영상기록장치 설치 지원	1,400,000	280,000	560,000	560,000
○도 관리 도로명시설물 설치사업	84,000	84,000	-	-
바이오환경국	8,096,670	2,410,000	5,566,670	120,000
○ 당노바이오 특화도시 육성 지원	80,000	40,000	40,000	-
○기능성 약용수목 생산기반 구축	300,000	60,000	120,000	120,000
○한양방 융복합 연구지원사업	400,000	120,000	280,000	-
○야생동물 피해보상 지원	432,970	129,890	303,080	-
○야생동물 피해방지단 지원	473,700	142,110	331,590	-
○석면피해 구제대책(대응)	50,000	10,000	40,000	-
○대기오염측정망 설치	220,000	110,000	110,000	-
○농약빈병수거함 설치지원사업	100,000	30,000	70,000	-
○유수율제고사업	5,000,000	1,500,000	3,500,000	-
○지하수보조 관측망 설치사업	1,000,000	256,000	744,000	-
○지하수 방치공 원상복구 지원	40,000	12,000	28,000	-
농업기술원	8,049,040	1,989,930	4,665,670	1,393,440
○신기술농업정보지 지원	42,840	12,852	29,988	-
○농업인단체 농업전문지 지원	328,400	98,520	229,880	-
○농업인학습단체 활동 및 도농연대 농심나누기	88,000	26,400	61,600	-
○전문농업인최고경영자과정 운영	225,000	47,250	132,750	45,000
○핵심농업인 친환경 농산물 연중 생산지원	242,000	50,820	118,580	72,600
○농업인단체 선진농업기술 해외연수	54,000	16,200	37,800	-
○새해영농 실용화 전문교육 운영지원	220,000	66,000	154,000	-
○품목별농업인연구회 소득기반 조성	120,000	36,000	84,000	-
○농업인단체 소득작목 상품화 시설지원	300,000	63,000	147,000	90,000
○농업인단체 노력절감형 신기종 보급	44,000	9,240	21,560	13,200
○영농4-H회원 고품질 농산물 안정 생산 지원	150,000	31,500	73,500	45,000
○농작물 병해충 긴급방제	720,000	216,000	504,000	-
○최고품질 과실생산 현장 컨설팅	50,000	15,000	35,000	-
○원예활동 프로그램 운영	110,000	33,000	77,000	-
○농업기계 순회수리 교육지원	180,000	54,000	126,000	-
○친환경농업 육성 미생물 생산시범	120,000	36,000	84,000	-
○틈새시장 공략 벼 조기재배 기술 보급	100,000	21,000	49,000	30,000
○벼 포트묘 재배 시범	298,800	62,748	146,412	89,640
○고품질 웰빙 찰옥수수 생력재배 시범	80,000	16,800	39,200	24,000
○고구마 홍수출하 방지 저장기술 시범	140,000	29,400	68,600	42,000

(단위 : 천원)

사업명	사업비	도비	시군비	기타
○하이베드이용 딸기재배 시범	100,000	21,000	49,000	30,000
○ICT활용 스마트팜 환경관리 시스템	90,000	18,900	44,100	27,000
○고효율 안전 생력화 방제 시범	90,000	18,900	44,100	27,000
○충북 고추 명품화 촉진 친환경재배 시범	100,000	21,000	49,000	30,000
○고추 조기 다수확 종합기술 투입 시범	100,000	21,000	49,000	30,000
○시설하우스 스마트 환경제어 시범	90,000	18,900	44,100	27,000
○시설수박 품질향상 고소득화 시범	100,000	21,000	49,000	30,000
○수출 원예 유망작목 경쟁력 강화 시범	50,000	10,500	24,500	15,000
○수출 파프리카 온실 활용 효율화 시범	100,000	21,000	49,000	30,000
○천연농자재 활용기술 실증 시범	80,000	16,800	39,200	24,000
○최고 과실 생산단지 육성 시범	250,000	52,500	122,500	75,000
○기상재해 대비 과수 안정생산 시범	120,000	25,200	58,800	36,000
○기후변화대응 신소득 작목 개발 육성	60,000	12,600	29,400	18,000
○친환경재배 수출과수단지 육성 시범	100,000	30,000	70,000	-
○복숭아 고품질 연속생산 시범	150,000	31,500	73,500	45,000
○과수 품질개선 향상 시범	50,000	10,500	24,500	15,000
○고품질 화훼 재배기술 시범	100,000	21,000	49,000	30,000
○고품질 사료작물 생산 다수확 재배 시범	100,000	21,000	49,000	30,000
○젖소 원유품질과 경제수명 향상 시범	100,000	21,000	49,000	30,000
○ICT 활용 돈사 에너지 절감 시범	100,000	21,000	49,000	30,000
○가금류 사육환경 개선 생산성 향상 시범	60,000	12,600	29,400	18,000
○고품질 양봉 안정생산 기술보급 시범	160,000	33,600	78,400	48,000
○친환경 축산물 생산 항생제 대체 시범	100,000	21,000	49,000	30,000
○특수가축 품질고급화 기술보급 시범	80,000	16,800	39,200	24,000
○가축질병 조기진단기술 보급 시범	120,000	25,200	58,800	36,000
○오존살균수 이용 가축질병 예방 시범	40,000	8,400	19,600	12,000
○안전축산물 생산성 향상 시범	60,000	12,600	29,400	18,000
○재해예방 인삼 시설개선 시범	100,000	21,000	49,000	30,000
○인삼 무인방제 생력화 기술 시범	60,000	12,600	29,400	18,000
○고품질 약용작물 지주 개선 시범	90,000	18,900	44,100	27,000
○기후변화 대응 다수확 버섯 재배 시범	60,000	12,600	29,400	18,000
○기능성 슈퍼도라지 생력화 시범	40,000	8,400	19,600	12,000
○하수오 작형개선 시설재배 시범	40,000	8,400	19,600	12,000
○농산물 소비촉진 녹색 식생활교육	60,000	18,000	42,000	-
○농산물 가공제품 포장디자인 개발	30,000	9,000	21,000	-
○농촌여성 정보신문 구독료 지원	232,000	69,600	162,400	-

(단위 : 천원)

사업명	사업비	도비	시군비	기타
○농촌 다문화여성 생활적응 지원	110,000	33,000	77,000	-
○지역농산가공 교육장 활성화 지원	80,000	24,000	56,000	-
○농촌교육농장 청소년체험 활성화지원	90,000	27,000	63,000	-
○농촌여성지도자 해외연수	54,000	16,200	37,800	-
○농산자원 농외소득화 시범	200,000	42,000	98,000	60,000
○아로니아가공식품 제조기술 시범	200,000	60,000	140,000	-
○농촌문화 체험농장 육성	120,000	36,000	84,000	-
○농촌식생활 체험공간 기술보급	80,000	24,000	56,000	-
○정보화농업인홍보전략 추진시범	30,000	9,000	21,000	-
○농촌식생활 체험공간 기술보급	80,000	24,000	56,000	-
○정보화농업인홍보전략 추진시범	30,000	9,000	21,000	-

□ 기타특별회계

(단위 : 천원)

사업명	사업비	도비	시군비	기타
합 계	37,918,870	26,391,000	11,137,870	390,000
균형건설국	37,918,870	26,391,000	11,137,870	390,000
○남부.북부권 선도사업 지원	600,000	600,000	-	-
○지역균형발전 전략사업	30,434,870	19,207,000	10,837,870	390,000
○지역균형발전 공모사업	4,200,000	4,200,000	-	-
○지역균형발전 인센티브	2,000,000	2,000,000	-	-
○행복마을사업	684,000	384,000	300,000	-

나. 직접시행사업(5,000만원 이상)

(단위 : 천원)

사업명	예산액	비고
합 계	412,514,145	
공 보 관	3,368,140	
○도정홍보 시책추진(신문구독,도보발간 등)	153,000	
○언론보도분석(통신뉴스 수신료, 뉴스 저작권료 등)	231,900	
○도정홍보 컨설팅	100,000	
○언론사를 통한 광고홍보(방송, 신문 등)	1,735,240	
○시설물을 이용한 도정홍보	234,000	
○온라인을 활용한 홍보강화	135,000	
○도정 소식지 발간	319,000	
○인터넷방송 콘텐츠 제작 및 활성화 추진	460,000	
여 성 정 책 관	4,676,285	
○충북여성새로일하기센터(산단형) 운영	310,464	
○새일여성인턴제	381,000	
○찾아가는 취업지원 서비스 제공	548,688	
○취업자 사후관리 지원사업	122,346	
○직업교육훈련	90,000	
○청주여성인력개발센터 운영	207,397	
○충북형 청년여성 희망일터 지원사업	50,000	
○아이돌봄사업 광역거점기관 운영	88,760	
○해양레저스포츠 교육프로그램 지원	50,000	
○충청북도청소년종합진흥원 활동 지원	612,000	
○청소년 환경교육 프로그램	285,714	
○이동형 성문화센터 운영지원	137,482	
○성문화센터 운영지원	137,482	
○청소년성문화센터(고정형) 체험관 설치	150,000	
○청소년쉼터 운영지원(직접)	145,972	
○청소년통합지원체계 구축	373,900	
○청소년상담지원사업	435,000	
○동반자 프로그램 운영지원	252,340	
○학교 밖 청소년 지원	245,940	
○117학교폭력신고센터 운영(직접)	51,800	
미 래 전 략 기 획 단	558,000	
○충북미래100년 준비지원단 및 먹거리 발굴	58,000	
○발굴 및 현안과제 정책연구용역	200,000	
○연구개발특구 연구용역	300,000	

(단위 : 천원)

사업명	예산액	비고
기획관리실	15,229,000	
○충북발전연구원 운영	2,750,000	
○충북미래기획센터 운영	138,000	
○한국지방행정연구원 지원	150,000	
○충북평생교육진흥원 운영	196,000	
○대학 평생학습 활성화 지원	100,000	
○충북인재양성재단 출연금	620,000	
○충북미래관 및 충북학사 운영지원	2,310,000	
충북도립대학 운영비 지원	8,600,000	
○지역희망박람회 충청북도 홍보관 설치운영	80,000	
○지방공기업 경영평가 용역	85,000	
○출자출연기관 경영평가 용역	70,000	
○정부3.0 성과박람회 참여	60,000	
○소송위탁수수료	70,000	
재난안전실	42,064,672	
○국민안전현장관찰단 운영수당	52,800	
○재난안전연구센터 설립 및 운영	214,000	
○경보통제소 노후 경보장비 교체	50,000	
○광역지자체 현장훈련	65,000	
○국가안전대진단 민간전문가 점검수당	54,000	
○재난안전통신망 단말기 보급	71,572	
○한천덕산2제수해상습지개선사업	1,763,700	
○무도천장곡제수해상습지개선사업	4,995,000	
○무도천시곡제수해상습지개선사업	4,995,000	
○중리천미원제수해상습지개선사업	4,990,000	
○용두천오창제수해상습지개선사업	3,035,100	
○학산천원당제수해상습지개선사업	2,457,820	
○조동천조동제수해상습지개선사업	3,076,680	
○동진천동진제 수해상습지개선사업	1,715,510	
○미평천미평제 수해상습지개선사업	2,926,000	
○성암천문백제 수해상습지개선사업	1,937,100	
○장평천봉양제 수해상습지개선사업	1,187,710	
○한천 덕산2지구 수해상습지개선사업	795,000	
○추풍령천 계룡지구 수해상습지개선사업	795,000	
○무심천 수해상습지개선사업	795,000	
○백천 수해상습지개선사업	795,000	
○고암천 고암지구 수해상습지개선사업	795,000	

(단위 : 천원)

사업명	예산액	비고
○오가천 수해상습지개선사업	795,000	
○하천기본계획수립	1,195,680	
○지방하천 미불용지 보상	994,000	
○한별천 한별지구 재해예방사업	1,518,000	
행정국	29,797,329	
○직원 종합 건강검진 지원	366,000	
○장기근속자 사기진작(공무원및배우자)	328,000	
○주요 의전행사 업무추진	55,000	
○맞춤형 복지제도 운영	4,668,720	
○하계휴양시설(펜션) 임차	100,000	
○인사고료자 주택보조비	343,200	
○공무원 교육훈련	719,696	
○시험문제 출제수당	144,000	
○시험위탁 출제비용	130,000	
○인터넷 원서접수센터 운영유지 재구축 분담금	92,870	
○비전자문서 DB 구축 및 공개재분류	207,000	
○대한민국 지방자치박람회 추진	80,000	
○도-시군간 인사고료자 주택보조비	86,400	
○학생근로활동 보상금	168,840	
○비영리민간단체 공익활동 지원사업	432,635	
○충청북도 NGO센터 위탁 운영비	147,490	
○도종합자원봉사센터 운영	277,000	
○자원봉사 교육 및 사기진작 사업	90,000	
○북한이탈주민 지역적응센터 운영	215,640	
○특성화고 취약계층 청년 취업지원	135,040	
○대학생 취업매직 프로젝트	383,600	
○2030 잡 매칭 프로그램	102,000	
○충북 청년의 광장 운영	50,000	
○청년일자리 우수기업 육성	180,000	
○청년 창업 활성화 지원	180,000	
○세명대 창조일자리센터 운영비 지원	50,000	
○출산장려 문화조성 사업지원	60,000	
○지방세연구원 출연금	102,186	
○공용차량대체 구입	69,000	
○전기자동차 신규구입	135,000	
○도유지 매각 대체취득	1,500,000	
○청주의료원 구병동 정밀 안전진단 용역	60,770	

(단위 : 천원)

사업명	예산액	비고
○청사공간 확충사업	6,994,000	
○노후전기설비 교체 및 공급전압 단일화 공사	407,832	
○신관 노후 냉·난방 배관 교체	300,000	
○구)중앙초등학교 설계 및 공사비	8,500,000	
○인터넷중독 예방 및 해소사업 추진 운영수당	89,407	
○업무용 컴퓨터 구입	150,000	
○시군구 재해복구시스템 임차료(도)	334,863	
○시도행정정보시스템 운영위탁	192,606	
○지방행정 재해복구시스템 운영위탁	66,287	
○사랑의 그린 PC보급(용역 및 부품구입 등)	68,410	
○정보통신보조기기 보급	142,806	
○장애인 집합 정보화교육	151,886	
○정보운영실 에너지절감시스템 설치	50,000	
○홈페이지 WAS 교체	55,000	
○충북 빅데이터 활성화 지원	80,000	
○모바일 행정전화서비스 확대 구축	70,000	
○바이러스방역프로그램 사용권 구입	64,145	
○정보보호시스템 노후장비 교체	420,000	
보건복지국	28,343,609	
○충북사회복지협의회 운영	225,000	
○사회복지공동모금회 지원	90,000	
○사회복지시설 생활자 위문	120,000	
○사회복지시설 종사자 대우수당 지원	204,500	
○충청북도 종합사회복지센터 운영	450,000	
○충청북도 종합사회복지센터 개보수	100,000	
○사회복지 생활시설 대체인력 지원	50,000	
○지역아동센터 충청북도지원단 운영	169,260	
○가정위탁지원센터 운영	349,182	
○결연기관운영	215,707	
○아동보호전문기관 운영	1,520,568	
○아동보호전문기관 기능보강	100,000	
○특수임무유공자회 전세보증금	50,000	
○보훈단체 경상사업비 지원	197,888	
○보훈단체 환경개선사업	66,800	
○독립유공자 위문품 구입	51,000	
○광역자활센터 운영비	482,500	
○희망키움통장사업(II) 수행기관운영비	66,414	

(단위 : 천원)

사업명	예산액	비고
○차상위 대상 희망키움통장사업(II) 지원	1,151,135	
○지역사회서비스 지원단 운영	225,000	
○대체교사인건비	690,178	
○충청북도육아종합지원센터 운영	312,000	
○가정양육사업	72,700	
○어린이집교원양성지원	67,532	
○경로당 광역지원센터 운영	276,126	
○충청북도노인종합복지관 운영지원	655,875	
○대한노인회 충북연합회 운영지원	203,600	
○충청북도 광역치매센터 운영지원	589,000	
○노인보호 전문기관 운영	608,326	
○학대피해노인 전용쉼터지원	173,500	
○장애인 특별운송사업	126,208	
○지적장애인 자립지원센터 운영	110,000	
○장애인 재활지원센터 운영	101,500	
○지체장애인편의시설 지원센터 운영	106,693	
○장애인복지증진사업	80,000	
○장애인보조기구 사례관리 시범센터 운영	200,000	
○장애인 이동복지서비스사업 지원	140,000	
○충청북도 장애인가족지원센터 운영	175,000	
○장애아 가족양육지원	499,107	
○발달장애인가족 휴식지원	68,286	
○지역발달장애인지원센터 운영	600,000	
○장애인 생산품판매시설 운영 지원	158,500	
○충청북도 장애인종합복지관 운영	1,390,390	
○재가복지봉사센터운영	132,160	
○장애인(곰두리) 체육관 운영	953,880	
○충청북도 장애인생활이동지원센터 운영	204,548	
○충청북도 수화통역센터 운영	209,610	
○지방의료원등 기능강화	120,000	
○지방의료원 기능특성화 사업	2,700,000	
○충주의료원 시설임대료	5,251,786	
○지방의료원 등 정보화지원사업	624,000	
○지방의료원 의료인력 지원	214,656	
○공중보건 프로그램 사업	60,000	
○건강증진사업지원단 운영	97,000	
○저소득층 금연치료 지원	271,830	

(단위 : 천원)

사업명	예산액	비고
○지역암센터 암관리사업	160,000	
○심뇌혈관질환 예방관리사업지원단운영	96,600	
○응급의료기관 발전프로그램 운영비	776,000	
○구조 및 응급처치교육	63,174	
○응급의료지원센터 운영비 지원	147,800	
○보건기관 등 무선응급통신망 구축	123,210	
○취약지 응급의료기관 운영지원	751,000	
○저소득층 간병서비스 지원사업	158,400	
○권역외상센터 설치 지원(대응)	500,000	
○의료관광유치 해외설명회 및 팸투어	90,000	
○충청북도 의료관광 홍보관 운영	78,120	
○광역정신건강증진센터 운영	768,800	
○방역약품구입	100,000	
○한센이동진료	140,000	
○결핵관리사업 지원	50,000	
○결핵진단 검사비, 시약 및 기자재, 객담검사비	79,560	
○의료기관 결핵관리 사업	132,000	
경제통상국	29,182,641	
○충북창조경제혁신센터 운영 지원(대응)	1,200,000	
○충북 경제포럼 운영지원	80,000	
○충북우수시장박람회 개최지원(대응)	80,000	
○햇살론 출연	1,196,000	
○소상공인육성자금 이차보전	2,100,000	
○사회적기업경제기업 판로지원 사업	60,000	
○마을기업 육성사업 교육 및 컨설팅 사업	156,000	
○취약계층 전력효율 향상사업(직접)	71,429	
○충북 투자유치단 운영	182,379	
○수도권 투자유치 설명회 개최	60,000	
○국내 투자유치홍보물 제작	63,000	
○신문 및 KTX 등 홍보	144,000	
○투자유치지원시스템 구축	50,000	
○해외 투자유치단파견 및 설명회 개최	100,000	
○사회공헌활동 지원사업	527,500	
○지역맞춤형 일자리창출 사업	2,761,250	
○충청북도 취업박람회 개최	65,000	
○일자리지원센터 운영	250,000	
○전국기능경기대회 출전	384,100	

(단위 : 천원)

사업명	예산액	비고
○지역·산업 맞춤형 인력양성사업(대응)	200,000	
○충북노사정포럼 운영지원	100,000	
○노사 교육·연수 등 지원	70,000	
○근로자 자녀 지원 장학제도 운영	50,000	
○지역 노사민정협력 활성화 사업	160,000	
○충청북도근로자종합복지관 운영	54,500	
○중소기업육성자금 이차보전금	1,245,523	
○충북중소기업대전 개최	120,000	
○중소기업 전시박람회 참가지원	82,500	
○창업보육센터 운영 활성화 지원	180,000	
○기업사랑운동사업 지원	288,000	
○기업애로지원센터 운영	75,000	
○중소기업 제품 전시판매장 운영(대응)	150,000	
○지역강소기업 경쟁력 강화(대응)	260,000	
○충청권 중소·벤처기업 박람회 개최	100,000	
○지식재산권 창출지원 사업(대응)	850,000	
○지역혁신센터(RIC) 지원(대응)	200,000	
○산학협력력 기술개발사업 지원(대응)	1,000,000	
○풀뿌리기업 육성사업(대응)	180,000	
○연구과제 제안 공모사업 지원	100,000	
○산학협력선도대학(LINC)육성사업 지원(대응)	275,460	
○충북연구개발지원단운영사업(대응)	200,000	
○충북과학기술포럼 구성·운영	80,000	
○그린IT기반 중소기업 기술지원사업(대응)	50,000	
○태양광 해외 마케팅 지원	100,000	
○태양광 국내 마케팅 지원	60,000	
○2016 솔라페스티벌 개최	200,000	
○솔라 기능경기대회 개최	260,000	
○충북태양광발전자금 이차보전	420,000	
○플렉서블 전자소재 기반구축사업(대응)	238,000	
○태양광기술지원센터 운영 지원	500,000	
○기술거래촉진네트워킹 사업(대응)	100,000	
○지역주력산업 육성사업(대응)	4,000,000	
○공공기관연계 지역산업육성(대응)	250,000	
○경제협력권산업 육성사업(대응)	1,800,000	
○3단계 광역생태산업단지 구축(대응)	83,000	
○지역SW성장지원	560,000	

(단위 : 천원)

사업명	예산액	비고
○지역SW품질역량센터 운영관리(대응)	80,000	
○지역SW융합 제품 상용화 지원(대응)	120,000	
○3D프린팅 기술기반 제조혁신지원센터 구축사업(대응)	50,000	
○ICT융합산업 기술개발 지원	200,000	
○국제통상업무 추진 외빈초청여비	50,000	
○중국 교류지역 국제박람회 등 참가	50,000	
○중소기업 해외마케팅사업	3,800,000	
○충북수출상품 해외직판전	80,000	
○해외바이어 유치 무역상담회	200,000	
○중국 상하이 충청북도사무소 운영	380,000	
농 정 국	25,028,442	
○후계농업경영인 교육	59,400	
○농업마이스터대학과정 운영지원	871,630	
○농업경영인 전국대회 참가	80,000	
○농어촌 공동체활성화지원 센터	120,000	
○6차산업화 지원프로그램 운영 및 사업화 평가	933,000	
○6차산업 판매플랫폼구축 사업	100,000	
○지역특화발전지구 지정 신청 연구용역	112,500	
○배수개선사업	4,441,000	
○지역농특산물 홍보 TV방송제작	140,000	
○농특산물 한마당행사	120,000	
○명품농산물 대도시 직거래장터 운영	60,000	
○우수 농특산물 도지사 품질인증	50,000	
○식생활 교육 활성화 지원	100,000	
○농식품 對중국 수출통관 및 해외인증 지원	70,000	
○농식품 해외마케팅 지원	600,000	
○농식품 해외마케팅 참가업체 항공료	60,000	
○도축검사원 인건비 지원	2,016,000	
○가축위생방역지원본부 운영	725,000	
○수산식품산업거점단지조성 사업	9,700,000	
○경제성 어종 생산·연구시설 설치	800,000	
○산림문화 행사 지원	50,000	
○산불진화인력 교육 및 평가	105,500	
○조림용 묘목구입	3,422,362	
○사방사업 타당성 평가	292,050	
문 화 체 육 관 광 국	32,245,500	
○충북학 연구사업	60,000	

(단위 : 천원)

사업명	예산액	비고
○충북문화재단 운영비 지원	699,675	
○충북문화재단 기금 적립금	500,000	
○충북문화예술인회관 운영	50,846	
○도지정예술단 운영	400,000	
○찾아가는 문화활동 지원사업	328,514	
○충북좋은공연 종합관람권 지원	88,000	
○제23회 충북민족예술제	80,000	
○제58회 충북예술제	200,000	
○국악분야 예술강사 지원사업	568,220	
○도립 교향악단 운영	1,796,310	
○충북문화예술교육지원센터 운영	300,000	
○꿈다락 토요문화학교	1,120,000	
○충북문화관 운영	271,100	
○충북문화관 시설보강 사업(수장고)	50,000	
○충북문화재단 문화예술 플랫폼사업	800,000	
○레지던스프로그램 지원	200,000	
○충북기획사업	330,000	
○우리가락 우리마당 지원	210,000	
○충북문화예술육성지원	1,128,000	
○공연장 상주예술단체 육성지원	537,000	
○청년예술가 창작환경 지원	100,000	
○함께하는 충북 열린음악회 행사	50,000	
○함께하는 충북 열린음악회 객원 및 출연료	50,000	
○충북예총 행사추진을 위한 운영비	135,871	
○충북민예총 행사추진을 위한 운영비	83,530	
○충북문화원연합회 운영지원	61,000	
○충북 문화재 대관 편찬	200,000	
○문화재 돌봄사업	1,006,164	
○도청 운동경기부 운영비	2,847,028	
○전문체육진흥사업	4,541,666	
○2017 전국체전대비 경기력 강화	1,566,000	
○체육기금조성	65,000	
○도 체육회 사무처운영	1,128,172	
○경기단체 행정지원	223,440	
○생활체육회운영지원	650,714	
○생활체육회운영지원(보조)	65,647	
○어르신생활체육지도자배치	54,816	

(단위 : 천원)

사업명	예산액	비고
○도종목별연합회운영지원	60,000	
○생활체육동호인클럽활동지원	160,000	
○생활체육어린이축구교실	50,000	
○전국생활체육대축전참가	181,000	
○전국생활체육여성축구대회	50,000	
○충청북도생활체육대회	100,000	
○도지사기종목별생활체육대회	80,000	
○각종 체육행사지원(POOL)	60,000	
○충북종단 대장정	100,000	
○장애인체육진흥사업	1,648,780	
○장애인스포츠실업팀운영	885,200	
○장애인체육 우수선수 육성지원	133,000	
○장애인체육회 사무처운영비	671,827	
○도지사배전국장애인체육대회	70,000	
○장애인생활체육대회	60,000	
○충북스포츠센터 관리	178,680	
○2016세계무예마스터십대회 개최	1,604,500	
○전국체전 기획 및 운영 사무관리	104,800	
○새해맞이 희망축제	50,000	
○제6회 중국인유학생 페스티벌	800,000	
○충북관광 국내·외 마케팅 광고	50,000	
○대도시 홍보매체활용 광고	552,000	
○오송역사 전광판 표출 홍보	65,000	
○충북 대표 패키지 관광상품 운영	50,000	
○청주공항 전세기 취항 인센티브 제공	300,000	
○외국인 관광객 유치 인센티브 제공	360,000	
○수학여행단 유치 인센티브 제공	50,000	
○문화관광해설사 전국대회 지원	65,000	
○관광안내소 운영	384,000	
○국내·외관광전 참가 관광홍보관 운영 및 세일즈마케팅	170,000	
○관광홍보물 제작	95,000	
○충북 성지순례 관광코스 개발	50,000	
○청주국제공항 활성화 재정지원	300,000	
○국제 정기노선 이용 외국인 출국납부금 지원	100,000	
○해외홍보매체 활용 공항 마케팅	60,000	
균형건설국	71,797,009	
○한국지역진흥재단 분담금	57,200	

(단위 : 천원)

사업명	예산액	비고
○행복마을 컨설팅 및 역량강화사업	240,000	
○지역발전연구센터 운영	100,000	
○지역균형발전사업 종합정보시스템 구축	50,000	
○문의-대전 국지도 건설	17,426,615	
○문의-대전 국지도 건설	461,385	
○금고-비산 국지도 건설	6,964,000	
○금고-비산 국지도 건설	234,000	
○연금리조트-청풍대교 국지도 건설	1,532,000	
○연금리조트-청풍대교 국지도 건설	145,000	
○노은-북충주IC 국지도건설	2,917,000	
○노은-북충주IC 국지도건설	220,000	
○산성-무성 지방도 확포장공사	4,347,000	
○양저-지수 지방도 확포장공사	2,893,000	
○양저-지수 지방도 확포장공사	100,000	
○재오개-진의실 지방도 확포장공사	2,993,000	
○후산-황석 지방도 확포장공사	1,645,000	
○한천-옥동 지방도 확포장공사	995,000	
○대소-삼성 지방도 확포장공사	993,700	
○구산-옥동 지방도 확포장공사	1,993,000	
○관정-이목 지방도 확포장공사	3,993,000	
○다락-태성 지방도 확포장공사	4,992,000	
○화양교재가설공사	2,991,000	
○지방도 미불용지 보상	800,000	
○하시도로 개량사업	1,992,800	
○매화-동이 지방도 확포장공사	993,700	
○용곡-미원 지방도 확포장공사	3,674,000	
○용곡-미원 지방도 확포장공사	323,000	
○시외버스운송사업 재정지원	3,678,010	
○대중교통 운영자에 대한 경영 및 서비스평가 용역	60,000	
○시외버스 비수익노선 손실액산정 용역	100,000	
○교통연수원 운영비 보조	1,262,599	
○국가교통조사 공동사업	280,000	
○청주국제공항 제2종 교통물류거점 연계교통체계구축계획 수립 용역	200,000	
○충청북도 교통안전기본계획 수립	50,000	
○무인비행장치(드론)도입	100,000	
바이오환경국	30,269,666	
○첨단의료산업진흥재단 출연금	3,500,000	

(단위 : 천원)

사업명	예산액	비고
○BIO KOREA 개최	365,000	
○오송국제바이오심포지엄	50,000	
○전국 바이오기업 지원 및 투자설명회	50,000	
○첨단의료복합단지 원형지 개발사업	7,980,050	
○2016 오송화장품뷰티산업엑스포	2,482,000	
○바이오 국제공동연구사업	200,000	
○화학생물공동연구센터 구축(대응)	100,000	
○바이오제품 안전성시험비용 지원	80,000	
○융복합 뉴-헬스기기 기술개발지원	500,000	
○의료기기 기업 수출마케팅 사업 지원	60,000	
○글로벌 천연물 원료제조 거점시설 구축(대응)	1,550,000	
○2017 제천국제한방바이오산업엑스포 출연금	2,000,000	
○글로벌코스메슈티컬개발센터 건립	6,500,000	
○글로벌코스메슈티컬개발센터 장비구입	3,000,000	
○화장품 전시홍보 판매관 운영	70,000	
○화장품 뷰티산업 국제학술대회 개최	50,000	
○해외바이어 초청 무역상담회 개최	160,000	
○청풍명월21활성화지원	110,000	
○청풍명월21활성화지원 운영비	90,000	
○녹색구매지원센터 운영사업	200,000	
○야생동물센터 운영 지원	400,000	
○야생동물센터 시설증축 지원	200,000	
○충북녹색환경지원센터운영(대응)	100,000	
○비산업부문사업장 온실가스 진단컨설팅 지원	102,000	
○기후변화 교육센터 운영	76,000	
○기후변화대응 및 친환경적 발전전략 수립 연구용역	130,000	
○굴뚝자동측정기기 설치운영비지원	88,370	
○농약용기류수거보상(대응)	76,246	
혁신도시관리본부	3,077,750	
○공공기관 이주직원 정착비용	200,000	
○친환경에너지타운 시범조성사업	600,000	
○공공기관이전지원 부지매입비	2,056,250	
○혁신도시 홍보	101,500	
○혁신도시 내 산업용지 투자유치 홍보	120,000	
소방본부	25,876,586	
○소방공무원 피복	54,094	
○소방공무원 신규채용	227,928	

(단위 : 천원)

사업명	예산액	비고
○노후 소방차량 보강	6,450,580	
○소방차량 지원(지방재정공제회)	250,000	
○개인안전장비 교체 및 보강	732,900	
○단양소방서 신설 건축비	1,000,000	
○소소심 교육기자재(8종)	120,000	
○이동안전체험차량	500,000	
○비상소화장치	110,000	
○화재조사 기자재	144,000	
○첨단화재조사 차량	300,000	
○의용소방대 해외연수	63,000	
○의용소방대 개인안전장비 보강	787,420	
○119구급지도의사 운영	72,000	
○119구급상황관리센터 운영	263,310	
○긴급구조통제단 장비확충	1,330,000	
○119시민수상구조대 일비	236,096	
○119구급장비 보강	1,650,000	
○전문구급장비 보강	712,000	
○119생활안전대 운영물품	50,000	
○구조대 운영물품	175,919	
○구조장비 교체 및 보강	1,621,000	
○주요정보통신기반시설보안취약점컨설팅	56,000	
○재난안전통신망단말기구입	946,000	
○재난현장영상전송시스템구축	373,000	
○긴급구조표준시스템 보강	657,000	
○긴급구조 비상신고 접수센터	500,000	
○소방보조인력 운영	78,315	
○소방공무원 피복비	110,704	
○공기호흡기 충전기	50,000	
○의용소방대 운영	405,240	
○소방보조인력 운영	85,000	
○소방공무원 피복비	123,913	
○공기호흡기 충전기	50,000	
○청사 노후 냉난방기 교체	75,600	
○의용소방대 운영	288,170	
○소방보조인력 운영	69,000	
○소방공무원 피복비	110,704	
○공기호흡기 충전기	50,000	

(단위 : 천원)

사업명	예산액	비고
○의용소방대 운영	524,125	
○소방보조인력 운영	69,000	
○소방공무원 피복비	123,913	
○의용소방대 운영	610,115	
○청풍호 수난구조대 구조장비	68,140	
○소방보조인력 운영	60,000	
○소방공무원 피복비	69,190	
○공기호흡기 충전기	50,000	
○의용소방대 운영	326,985	
○현장지휘관 숙소 구입	85,000	
○소방보조인력 운영	60,000	
○소방공무원 피복비	64,158	
○의용소방대 운영	299,020	
○소방보조인력 운영	60,000	
○소방공무원 피복비	67,932	
○의용소방대 운영	320,430	
○소방보조인력 운영	53,780	
○의용소방대 운영	69,120	
○소방보조인력 운영	64,000	
○소방공무원 피복비	77,367	
○의용소방대 운영	261,445	
○소방보조인력 운영	60,000	
○소방공무원 피복비	72,335	
○다용도 이동식 훈련탑 설치	160,000	
○석면 건축물 교체 공사	63,167	
○지역대 환경개선공사	80,000	
○소화용수 시설관리	50,750	
○의용소방대 운영	411,130	
○소방보조인력 운영	60,000	
○소방공무원 피복비	87,431	
○음성소방서 청사 외벽 리모델링	100,000	
○체력단련실 환경개선공사	70,000	
○대소안전센터 환경개선공사	70,000	
○의용소방대 운영	329,160	
의 회 사 무 처	1,173,840	
○제10대의회 하반기 원구성	84,000	
○의정홍보광고료	275,000	

(단위 : 천원)

사업명		예산액	비고
○의회소식지발간		140,140	
○상임위원회 HD디지털 인터넷방송 구축		574,700	
○학술연구용역		100,000	
자치연수원		1,231,120	
○교육교재 구입 및 제작		119,340	
○사이버 외국어과정 위탁교육비		50,000	
○집합교육 운영수당		541,780	
○교육관리시스템 기능 개선		50,000	
○장기교육과정 강사수당		161,000	
○도민행복교육 운영수당		59,000	
○공무원교육관 대강당 리모델링		250,000	
농업기술원		4,104,581	
○농업기술원 통신교환장비 교체 공사		99,109	
○특화작목산학연협력단사업 추진 지원		618,000	
○농가경영 통합관리 시스템 구축		300,000	
○ICT 기반 스마트 온실 신축		460,000	
○미래형 친환경 버섯연구동 신축		1,372,382	
○포도연구소 농기계창고(정비고) 방수 및 보수공사		80,000	
○포도체험 학습원 조성		100,000	
○청사옥상방수 공사		100,000	
○대추육종 및 안전생산연구		67,500	
○대추 CA저장고 및 육묘장 설치		202,000	
○와인품종 육성 및 생산 연구		86,500	
○농업인교육장 시설개선 시설비		487,090	
○트랙터 1대, 승용관리기 1대 구입		132,000	
보건환경연구원		958,280	
○지역거점진단 인프라 구축		231,220	
○식중독균 추적관리		63,158	
○식의약품 검사시약		90,000	
○국가결핵예방사업		63,902	
○시험장비 기록관리시스템		60,000	
○대기오염측정소 운영장비구입		185,000	
○환경오염 검사시약 구입		200,000	
○노말핵산추출시스템		65,000	
도로관리사업소		24,955,344	
○위험도로 구조개선		794,960	
○급경사지 붕괴위험지역 정비		4,006,000	

(단위 : 천원)

사업명	예산액	비고
○교통안전 위험시설 정비	298,000	
○노후 포장도 보수	596,500	
○배수 불량도로 정비	442,500	
○도로표지판 설치	149,100	
○과속방지턱 설치 등	99,640	
○차선도색	248,200	
○위험지역 안전시설물 설치	248,200	
○긴급도로 유지보수	199,000	
○주요고개 CCTV 설치(원탑재,쌍곡재)	59,784	
○도로보수용 재료	270,000	
○포장용 재료	70,000	
○차선도색용 재료	150,000	
○교통안전시설 재료	90,000	
○지방도 유지보수	497,000	
○교량점검용역	298,000	
○교량 보수 공사	895,000	
○터널 및 지하차도 보수공사	99,100	
○차량방호울타리 정비	397,120	
○특정관리대상교량 정밀점검	160,840	
○옥천지소 인근 토지 및 주택매입	63,000	
○지방도 유지관리 민간장비 임차료	110,000	
○15톤용 습염살포기(제설기 포함)	70,000	
○급경사지 붕괴위험지역 정비	1,894,000	
○교통안전시설 정비	477,000	
○포장도보수	199,000	
○지방도배수로정비	278,000	
○차선도색	99,100	
○위험지역 안전시설물 설치	199,000	
○긴급도로 유지보수	179,000	
○보도설치사업	496,500	
○차선도색용 재료	86,000	
○재해대책 재료	126,000	
○지방도 유지보수	298,000	
○차량방호울타리 정비	258,130	
○교량점검용역	498,000	
○교량보수	596,500	
○계측시스템 유지관리	187,000	

(단위 : 천원)

사업명	예산액	비고
○보행자도로 정비	894,330	
○노인보호구역 개선사업	210,000	
○특정관리대상교량 정밀점검	187,640	
○지방도 유지관리 민간장비 임차료	90,000	
○노면청소차(16톤)	250,000	
○위험도로 구조개선	2,291,720	
○급경사지 붕괴위험지역 정비	855,000	
○교통안전 위험시설 정비	496,500	
○노후 포장도 보수	298,000	
○배수 불량도로 정비	397,500	
○도로표지판 설치	99,100	
○차선도색	99,100	
○위험지역 안전시설물 정비	149,000	
○긴급도로 유지보수	199,000	
○포장보수용 재료	60,000	
○차선도색용 재료	70,000	
○교통안전시설 재료	50,000	
○재해대책 재료	70,000	
○지방도 유지보수	845,700	
○교량정밀점검용역	198,580	
○교량보수공사	576,500	
○청사 노후건축물 정비	71,500	
○지방도 유지관리 민간장비 임차료	70,000	
○지방도 유지관리용 노후장비 구입	243,000	
산림 환경 연구소	22,056,857	
○산림환경생태관 노후 전기시설 교체공사	62,500	
○산림과학박물관 보완사업	285,306	
○수목산야초 전시포 시설현대화 시설	150,000	
○산림용종자 채취사업	99,137	
○수목원 조경관리	454,500	
○수목원 특성화사업	596,244	
○임업기술 연구개발 R&D	82,000	
○미동산 산림교육센터 건립	1,195,810	
○미동산수목원 등산로 정비사업	99,100	
○장비시설 관리동 신축	79,280	
○임도신설 외 2종	747,220	
○통합숲가꾸기사업(235ha)	369,150	

(단위 : 천원)

사업명		예산액	비고
○임업기계장비 구입		63,000	
○덕동생태숲 보완사업 등		198,926	
○사방사업		17,574,684	
축산위생연구소		2,899,457	
○배지제 조자동분주기시스템		80,000	
○액체크로마토그래피		100,000	
○쇠고기 유전자 검사		60,500	
○우결핵(감마인터페론)		159,100	
○브루셀라(로즈벡갈)		60,157	
○조류인플루엔자		616,428	
○가축혈청검사 및 병성감정		57,264	
○가축질병 모니터링 검사		50,000	
○실험대 Set		50,000	
○Tissue FAXS		80,000	
○재활치료장비 보강		60,000	
○가금농가 질병검사		250,000	
○한우사양비		282,830	
○조사료장비 및 소독장비 구입		55,400	
○수정란생산물품		110,000	
○우사 신축		317,778	
○태양광발전시설 설치공사		510,000	
농산사업소		195,353	
○트랙터 구입		82,000	
○종자생산 시험연구비		51,653	
○특성화종자생산 시험연구비		61,700	
청남대관리사업소		1,516,924	
○청남대 노후 전기분전함 교체공사		60,000	
○청남대 CCTV 설치사업		98,000	
○정문매표소 보수 및 주변시설 정비		163,820	
○전망대 데크시설 보강		99,100	
○경관조림사업		147,542	
○청남대 테마숲 조성 기본 및 실시설계		94,500	
○관광안내원 운영 위탁		493,962	
○청남대 영춘제 개최		100,000	
○청남대 국화축제 개최		100,000	
○청남대 홍보 활동		160,000	
여성발전센터		75,000	

(단위 : 천원)

사업명		예산액	비고
○강사수당 및 여비 등		75,000	
내수면연구소		1,597,880	
○쏘가리대량생산연구시설		1,472,880	
○전자동미생물동정기 구입		125,000	
남부출장소		500,000	
○관상어 ICT융복합 육종센터 건립		500,000	
충북경제자유구역청		9,734,880	
○국내외 언론매체 및 온라인 홍보		90,000	
○경제자유구역 공동홍보 분담금		150,000	
○옥외광고물 홍보		329,500	
○청주에어로폴리스 2지구 조성사업 보상비		7,000,000	
○청주에어로폴리스 2지구 조성사업 부대비(공고료 등)		400,000	
○청주에어로폴리스 2지구 조성사업 공사비		1,400,000	
○청주에어로폴리스 2지구 조성사업 위탁수수료		50,000	
○투자유치 홍보활동		65,380	
○항공사 및 항공방위기업 CEO초청 투자설명회		50,000	
○항공산업지원센터 운영		200,000	

다. 법정·의무적 경비

(단위 : 백만원)

경비별	예산액	적요
계	1,025,260	
○ 기준인건비	254,823	<ul style="list-style-type: none"> ○ 보수 187,440 ○ 기타직보수 6,250 ○ 무기계약직근로자보수 8,068 ○ 직급보조비 6,338 ○ 성과상여금 10,489 ○ 연금부담금 29,120 ○ 국민건강보험금 7,118
○ 교부금	267,791	
· 지방세	266,024	<ul style="list-style-type: none"> ○ 징수교부금 15,016 ○ 조정교부금 251,008 <ul style="list-style-type: none"> - 일반조정교부금 234,907 - 특별조정교부금 16,101
· 세외수입	1,767	<ul style="list-style-type: none"> ○ 징수교부금 1,767 <ul style="list-style-type: none"> - 수질개선부담금 800 - 도로사용료 204 - 하천사용료 600 - 광역교통시설부담금(특별) 53 - 학교용지부담금(특별) 110
○ 전출금	362,117	
· 기타회계전출금	184,547	<ul style="list-style-type: none"> ○ 소방 127,000 ○ 지역균형발전 26,631 ○ 의료급여기금 30,916
· 기금전출금	7,362	<ul style="list-style-type: none"> ○ 재난관리기금 5,941 ○ 남북교류협력기금 500 ○ 재해구호기금 921
· 교육비특별회계	170,208	<ul style="list-style-type: none"> ○ 지방교육세 141,000 ○ 지방교육재정교부금 24,700 ○ 학교용지부담금(특별) 4,508

(단위 : 백만원)

경비별	예산액	적요
○ 채무상환	55,316	(원 40,145 이 15,171)
· 지역개발기금	52,041	(원 36,885 이 15,156)
		2009 지방교부세 감액분 차환 (원 4,887 이 1,319)
		호우피해복구사업(2004) (원 3,500 이 613)
		수해상습지 개선사업(2009) (원 560 이 176)
		수해상습지개선사업(2010 1차) (원 300 이 105)
		수해상습지개선사업(2010 2차) (원 430 이 151)
		수해복구사업(2009) (원 650 이 205)
		수해상습지 개선사업(2010) (원 370 이 111)
		수해상습지 개선사업(2011) (원 - 이 420)
		수해상습지 개선사업(2012) (원 - 이 350)
		수해상습지 개선사업(2013) (원 - 이 350)
		수해상습지 개선사업(2014) (원 - 이 300)
		수해상습지 개선사업(2015) (원 - 이 300)
		청주의료원 지역거점병원 신축 등 현대화사업 (원 300 이 175)
		오창외국인기업전용단지 조성사업 (원 1,900 이 333)
		전기전자융합부품산업 실증시험 인프라확충 (원 567 이 198)
		시스템IC설계지원 인프라확충 (원 120 이 42)
		지방도정비사업(2006) (원 2,300 이 483)
		지방도정비사업(2007) (원 3,300 이 809)
		지방도정비사업(2008 1차) (원 1,000 이 280)
		지방도정비사업(2008 2차) (원 1,700 이 476)
		지방도정비사업(2009 1차) (원 1,000 이 315)
		지방도정비사업(2009 2차) (원 1,700 이 536)
		지방도정비사업(2010) 차환 (원 2,000 이 600)
		지방도 정비사업(2차) 차환 (원 1,530 이 482)
		지방도정비사업(2011 1차) (원 - 이 350)
		지방도정비사업(2011 2차) (원 - 이 350)

(단위 : 백만원)

경비별	예산액	적	요
		지방도정비사업(2011 3차)	(원 - 이 298)
		지방도 정비사업(2012)	(원 - 이 217)
		지방도 정비사업(2013)	(원 - 이 350)
		지방도 정비사업(2014)	(원 - 이 300)
		지방도 정비사업(2015)	(원 - 이 300)
		국가지원지방도 확포장(2011)	(원 - 이 137)
		오송역사 진입로개설공사(2010)	(원 520 이 182)
		오송역사 진입로개설공사(2차) 차환	(원 700 이 221)
		오송역사 진입도로 건설(2009)	(원 500 이 158)
		오송역사 진입도로 건설	(원 - 이 158)
		북충주IC-가금 국지도 건설	(원 100 이 35)
		가금-칠금 국지도 건설	(원 270 이 95)
		청풍대교건설사업(차환)	(원 240 이 72)
		신니~노은국지도 건설(차환)	(원 460 이 138)
		가금-칠금국지도 건설(차환)	(원 230 이 69)
		충청내륙고속화도로 남부3군 연계도로 정비(1차)	(원 - 이 140)
		충청내륙고속화도로 남부3군 연계도로 정비(2차)	(원 - 이 242)
		오송외국인투자지역조성(2007)	(원 1,128 이 276)
		오송생명과학단지 진입도로(1구간)건설	(원 775 이 255)
		오송생명과학단지 진입도로(2구간)건설	(원 850 이 569)
		오송단지 신촌교 가설공사 차환	(원 1,150 이 410)
		첨복단지 핵심시설 부지매입(2010)	(원 170 이 60)
		하수처리장, 하수관거사업	(원 650 이 228)
		충주소방서 이전신축	(원 252 이 71)
		보건환경연구원 청사이전신축	(원 476 이 150)
		사방사업	(원 300 이 203)
■청사기금	3,275		(원 3,260 이 15)
		오창119안전센터	(원 60 이 0)
		보은119안전센터	(원 60 이 1)
		영동 소방서 신축	(원 510 이 2)

(단위 : 백만원)

경비별	예산액	적	요
		부용119안전센터	(원 120 이 0)
		남부119안전센터	(원 210 이 4)
		충주소방서 신축	(원 680 이 2)
		화산119안전센터	(원 180 이 1)
		옥천소방서 신축	(원 1440 이 5)

(단위 : 백만원)

경비별	예산액	적요
○ 기준경비	21,438	
· 지방의회경비	2,384	<ul style="list-style-type: none"> ○ 의정활동비 558 <ul style="list-style-type: none"> - 의정자료연구(1,200천원×31명×12월) 446 - 보조활동비(300천원×31명×12월) 112 ○ 월정수당(3,000천원×31명×12월) 1,116 ○ 국내여비 51 <ul style="list-style-type: none"> - 의정활동추진 31 - 의원 원격지 회의 출석, 특위활동 지원 20 ○ 국외여비 101 <ul style="list-style-type: none"> - 의원(2,500천원×31명) 78 - 국제회의, 자매결연교류(78,000천원×30%) 23 ○ 의정운영공통경비 222 <ul style="list-style-type: none"> - 공통경비(6,100천원×31명) 189 - 예결위(2,000천원×13명) 26 - 의정활동 기준 증액분 7 ○ 의회운영업무추진비 201 <ul style="list-style-type: none"> - 의장, 부의장 101 - 상임위원장, 예결특위위원장 100 ○ 의장단협의체부담금 58 ○ 의원국민연금부담금 41 ○ 국민건강보험부담금 36
· 기본경비	5,339	<ul style="list-style-type: none"> ○ 일반수용비 715 ○ 국내여비 3,535 ○ 급량비 1,089
· 업무추진비	3,205	<ul style="list-style-type: none"> ○ 시책추진업무추진비 1,477 ○ 기관운영업무추진비 829 ○ 정원가산업무추진비 146 ○ 부서운영업무추진비 753
· 직무수행경비	5,841	<ul style="list-style-type: none"> ○ 직책급업무추진비 745 ○ 특정업무경비 5,096 ※직급보조비 6,338백만원 (기준인건비에 포함)
· 맞춤형복지제도	4,669	
○ 예수금상환	21,295	<ul style="list-style-type: none"> ○ 통합관리기금 예수금 원금상환 20,000 ○ 통합관리기금 예수금 이자상환 1,295
○ 예비비	42,480	<ul style="list-style-type: none"> ○ 일반예비비(일반 21,326 특별 19,154) 40,480 ○ 목적예비비 2,000

라. 정부대응투자사업

(단위 : 천원)

사업명(국가직접지원)	사업비	국비	도비	시군비	기타
계	128,178,620	78,387,950	23,304,971	6,053,206	20,432,493
행정국	3,018,000	968,250	245,475	467,775	1,336,500
농촌지역 광대역통합망 구축	2,673,000	668,250	200,475	467,775	1,336,500
중부정보보호지원센터 운영 관리	345,000	300,000	45,000	-	-
보건복지국	17,869,000	8,720,000	500,000	0	8,649,000
권역외상센터 설치 지원	17,869,000	8,720,000	500,000		8,649,000
경제통상국	97,519,563	63,803,633	20,621,929	3,545,431	9,548,570
충북창조경제혁신센터 운영 지원	3,684,253	2,484,253	1,200,000		-
충북우수시장박람회 개최지원	128,000	48,000	80,000		
가스타이머 콕 설치지원 사업	175,000	15,000	64,000	96,000	
지역·산업 맞춤형 인력양성사업	800,000	600,000	200,000		
중소기업 제품 전시판매장 운영	300,000	150,000	150,000		
지역강소기업 경쟁력 강화	1,420,000	879,000	260,000		281,000
지방벤처 활성화 사업	100,000	80,000	20,000		
지식재산권 창출지원 사업	1,488,000	638,000	850,000		
지역혁신센터(RIC) 지원	987,000	387,000	200,000	100,000	300,000
산학협력력 기술개발사업 지원	4,100,000	2,100,000	1,000,000		1,000,000
풀뿌리기업 육성사업	1,785,000	1,505,000	180,000	50,000	50,000
산학협력선도대학(LINC)육성사업 지원	6,858,740	6,583,280	275,460		
지방대학 지역전략산업 인재양성 육성	2,610,000	2,600,000	10,000		
충북연구개발지원단운영사업	400,000	200,000	200,000		
여성과학기술인 육성지원사업	198,000	180,000	18,000		
그린IT기반 중소기업 기술지원사업	125,000	75,000	50,000		
그린 빌리지 조성사업 지원	1,959,000	756,000	180,000	245,700	777,300
비영리법인시설 태양광 설치사업	2,397,000	981,000	297,000	297,000	822,000
플렉서블 전자소재 기반구축사업	1,002,000	714,000	238,000		50,000
대용량 ESS시험평가센터 건립	8,400,000	5,300,000	150,000	150,000	2,800,000
기술거래촉진네트워크 사업	600,000	300,000	100,000		200,000
지역주력산업 육성사업	23,404,000	16,383,000	7,021,000		
공공기관연계 지역산업육성	1,270,000	1,020,000	250,000		
경제협력권산업 육성사업	19,300,000	13,500,000	5,800,000		
3단계 광역생태산업단지 구축	829,000	580,000	83,000	83,000	83,000

(단위 : 천원)

사업명(국가직접지원)	사업비	국비	도비	시군비	기타
지역SW품질역량센터 운영관리	160,000	80,000	80,000		
지역SW융합 제품 상용화 지원	368,000	200,000	120,000		48,000
3D프린팅 기술기반 제조혁신지원센터 구축사업	670,000	450,000	50,000	50,000	120,000
태양광 주택 보급사업	3,995,000	1,005,000	300,000	300,000	2,390,000
신재생에너지 융복합지원사업	7,956,570	3,985,100	1,170,469	2,173,731	627,270
FTA원산지확인서 제3자 확인사업	50,000	25,000	25,000		
바이오희환경국	9,772,057	4,896,067	1,937,567	2,040,000	898,423
화학생물공동연구센터 구축	976,000	676,000	100,000		200,000
글로벌 천연물 원료제조 거점시설 구축	6,720,000	3,120,000	1,550,000	1,550,000	500,000
속리산 탐방길 조성사업	400,000	200,000	100,000	100,000	
충북녹색환경지원센터운영	917,500	372,500	100,000	350,000	95,000
석면피해 구제대책	500,000	450,000	10,000	40,000	
농약용기류 수거보상	258,557	77,567	77,567		103,423

마. 민간보조금 지원액 (예산)

(단위 : 백만원)

연번	사업명	예산액	단체명	주관과
	합 계	23,045,625		
1	도여성단체협의회 활동지원	10,000	충북여성단체협의회	여성정책관
2	가족친화 인증기관 확대 지원	7,000	충북여성새로일하기지원본부	여성정책관
3	명예연구소 희망씨 지원	13,500	명예연구소	정책기획관
4	대학 평생학습 활성화 지원	100,000	충청북도평생교육진흥원	정책기획관
5	학원연합회 재능기부 지원	15,000	(사)한국학원총연합회 충북지회	정책기획관
6	민간경상사업지원	200,000	미정	예산담당관
7	출향상공인 고향방문의 날 개최	45,000	청주상공회의소	자치행정과
8	통일역량 강화교육	2,000	민주평화통일자문회의 충북지역회의	자치행정과
9	2016 통일정세심포지엄	10,000	민주평화통일자문회의 충북지역회의	자치행정과
10	통일한마음 워크숍	10,000	민주평화통일자문회의 충북지역회의	자치행정과
11	지구촌공동체 국제협력사업	25,000	충청북도 새마을회	자치행정과
12	충북지구 이북도민의 날	10,000	충북지구이북도민연합회	자치행정과
13	새마을문고 알뜰도서 교환시장 운영	20,000	충청북도 새마을회	자치행정과
14	범죄피해자 보호지원	30,000	(사)청주범죄피해자지원센터	자치행정과
15	다문화가족 친정부모 초청사업	20,000	바르게살기운동 충청북도협의회	자치행정과
16	충청북도새마을회 핵심지도자 워크숍	30,000	충청북도 새마을회	자치행정과
17	비영리민간단체 공익활동 지원사업	432,635	미정	자치행정과
18	충청북도새마을회운영지원	48,000	충청북도 새마을회	자치행정과
19	바르게살기운동충청북도협의회운영지원	25,000	바르게살기운동 충청북도협의회	자치행정과
20	한국자유총연맹충청북도지부 운영지원	25,000	한국자유총연맹 충청북도지부	자치행정과
21	자유총연맹 회관 보수공사	14,000	한국자유총연맹 충청북도지부	자치행정과

(단위 : 백만원)

연번	사업명	예산액	단체명	주관과
22	도종합자원봉사센터 운영	277,000	충청북도자원봉사센터	자치행정과
23	자원봉사 교육 및 사기진작 사업	90,000	충청북도종합자원봉사센터	자치행정과
24	자원봉사 활동지원 및 활성화 사업	40,000	충청북도종합자원봉사센터	자치행정과
25	북한이탈주민 합동결혼식 지원	10,000	충북지구이북도민연합회	자치행정과
26	세명대 창조일자리센터 운영비 지원	50,000	세명대학교	청년지원과
27	보훈단체 환경개선사업	66,800	광복회 충북지부 등 4개 단체	복지정책과
28	저소득층 간병서비스 지원사업	158,400	청주의료원	보건정책과
29	헌혈홍보사업	10,000	대한적십자사 충북혈액원	보건정책과
30	충청북도 의료관광 홍보관 운영	78,120	미정	보건정책과
31	충북방문 주요 외빈 의료체험	15,000	미정	보건정책과
32	정신장애인 재활지원	3,000	충북광역정신건강증진센터	보건정책과
33	에이즈예방 및 순회교육	40,000	대한에이즈예방협회 충북지부	보건정책과
34	한센이동진료	140,000	한국한센복지협회 충북세종지부	보건정책과
35	한센환자 선도사업	15,400	한센총연합회 서울·중부지부	보건정책과
36	결핵관리사업 지원	50,000	대한결핵협회 충북지부	보건정책과
37	도지사배 미용기술경연대회	30,000	대한미용사회 충북지회	식의약안전과
38	충북 경제포럼 운영지원	80,000	충북발전연구원	경제정책과
39	전통시장 상인 마케팅교육 지원	20,000	충북상인연합회	경제정책과
40	청년상인 마케팅교육 지원	10,000	충북상인연합회	경제정책과
41	국내외 선진시장 벤치마킹 지원	12,000	충북상인연합회	경제정책과
42	전국 전통시장 박람회 참가 지원	10,000	충북상인연합회	경제정책과
43	충북우수시장박람회 개최지원(대응)	80,000	충북상인연합회	경제정책과

(단위 : 백만원)

연번	사업명	예산액	단체명	주관과
44	퇴직인력활용 상인조직 육성지원	9,000	충북상인연합회	경제정책과
45	전통시장 우수점포 선정 지원	20,000	충북상인연합회	경제정책과
46	범도민 건전소비생활 컨퍼런스	20,000	(사)한국여성소비자연합충북지회	경제정책과
47	민관 사회적기업협의체 구성 운영	30,000	충북경실련	경제정책과
48	사회적기업 배품의 날 운영	5,000	충북경실련	경제정책과
49	사회적 기업경제기업 판로지원 사업	60,000	충북사회적기업협의회	경제정책과
50	충청북도 전기인 안전역량강화 지원사업	6,000	충청북도전기인협의회	경제정책과
51	충청북도농공단지협의회 운영지원	20,000	충청북도농공단지협의회	투자유치과
52	충청북도 취업박람회 개최	65,000	충청북도지방기업진흥원	일자리기업과
53	지역·산업 맞춤형 인력양성사업(대응)	200,000	청주상공회의소	일자리기업과
54	충북노사정포럼 운영지원	100,000	충북노사정포럼	일자리기업과
55	노사 교육·연수 등 지원	70,000	한국노총 충북지역본부	일자리기업과
56	근로자 자녀 지원 장학제도 운영	50,000	한국노총 충북지역본부	일자리기업과
57	창업보육센터 운영 활성화 지원	180,000	충북여성창업지원센터 외 13개 센터	일자리기업과
58	장애기업인 창업강좌 개설지원	12,000	한국장애경제인협회 충북지회	일자리기업과
59	기업사랑운동사업 지원	288,000	충청북도지방기업진흥원	일자리기업과
60	충북지역 기계리더스 포럼 지원	4,000	중소기업중앙회 충북본부	일자리기업과
61	충북 중소기업 융합 교류회 지원	10,000	(사)중소기업융합 충북연합회	일자리기업과
62	충북 여성CEO포럼 운영 지원	10,000	한국여성경제인협회 충북지회	일자리기업과
63	중소기업 TV홈쇼핑 지원	30,000	중소기업중앙회 충북본부	일자리기업과
64	함께하는 농정포럼 운영지원	20,000	충북발전연구원	농업정책과
65	농업경영인(한농, 한여농) 교육	19,200	(사)한국여성농업인 충청북도연합회	농업정책과

(단위 : 백만원)

연번	사업명	예산액	단체명	주관과
66	우수농업경영인대상 행사	7,000	(사)한국농업경영인 충청북도연합회	농업정책과
67	우수여성농업인대상 행사	7,000	(사)한국여성농업인 충청북도연합회	농업정책과
68	농촌여름휴가 페스티벌 행사지원	30,000	(사)충북농촌체험 휴양마을 협의회	농업정책과
69	농업인단체협의회 연찬교육	10,000	충청북도농업인단체협의회	농업정책과
70	우리농산물 지킴이 캠페인 행사	12,000	(사)한국여성농업인 충청북도연합회	농업정책과
71	전농충북도연맹 가족한마당 행사	25,000	전국농민회총연맹 충청북도연맹	농업정책과
72	전국농업기술자 도대회 개최	10,000	(사)전국농업기술자 충청북도연합회	농업정책과
73	여성농업인 도대회 개최	40,000	(사)한국여성농업인 충청북도연합회	농업정책과
74	농업경영인 전국대회 참가	80,000	(사)한국농업경영인 충청북도연합회	농업정책과
75	전국으뜸 농산물 한마당 참가	6,000	(사)한국농업경영인 충청북도연합회	농업정책과
76	쌀전업농 행사 개최지원	40,000	(사)한국쌀전업농충청북도연합회	유기농산과
77	충북농자재협동조합 교육지원	10,000	충북농자재협동조합	유기농산과
78	유기농 무역박람회 참가	25,000	(사)충북친환경농업인연합회	유기농산과
79	친환경 농업인 교육	9,000	(사)충북친환경농업인연합회	유기농산과
80	충북 친환경유기농 정보지 제작 지원사업	8,000	(사)충북친환경농업인연합회	유기농산과
81	농특산물 한마당 행사	120,000	농협중앙회 충북지역본부	원예유통식품과
82	명품농산물 대도시 직거래장터 운영	60,000	(사)한국농업경영인 충청북도연합회	원예유통식품과
83	전국 농수산물 서울광장 장터 참가	25,000	농협중앙회 충북지역본부	원예유통식품과
84	지역먹거리 교육 및 토론회 지원	10,000	청주 YWCA	원예유통식품과
85	축산인 한마음체육대회	5,000	충청북도축산단체협의회	축산과
86	한우 젓소 경진대회	20,000	충북낙농업협동조합	축산과
87	충북 한우사랑 축제	30,000	한우협회충북도지회	축산과

(단위 : 백만원)

연번	사업명	예산액	단체명	주관과
88	충북 한우산업발전 심포지엄	15,000	한우협회충북도지회	축산과
89	도지사 품질인증 축산물 포장재 지원	30,000	청풍명월클러스터 외	축산과
90	대한민국 축산물 브랜드 페스티벌 참가지원	27,000	농협중앙회 충북지역본부	축산과
91	충북 축산물브랜드 전시홍보	40,000	농협중앙회 충북지역본부	축산과
92	임업후계자 전국대회 참가	7,000	(사)한국임업후계자협회충북지회	산림녹지과
93	산림문화 행사 지원	50,000	충청북도 산림문화행사 추진위원회	산림녹지과
94	숲해설가 심화교육 지원	20,000	충북숲해설가협회, 충북생명의숲 국민운동	산림녹지과
95	숲체험교육 지원	20,000	충북숲해설가협회, 충북생명의숲 국민운동	산림녹지과
96	충북학 연구사업	60,000	충북학연구소	문화예술과
97	충북 청소년 내고장 문화유적 순례	20,000	충북문화원연합회	문화예술과
98	충북 학생 국악경진대회	18,000	충북문화원연합회	문화예술과
99	도덕성진흥사업	13,500	성균관유도회 충북본부	문화예술과
100	국어문화원 한국어교실 지원	5,000	청주대학교 국어문화원	문화예술과
101	충청북도유교대학 운영	30,000	성균관유도회 충북본부	문화예술과
102	충북문화예술인회관 임대료	23,660	충북문화예술회관 입주단체	문화예술과
103	충북여성생활체육대회	20,000	충청북도 생활체육회	문화예술과
104	충북문화원 해외문화탐방	20,000	충북문화원연합회	문화예술과
105	도지정예술단 운영	400,000	도지정 예술단	문화예술과
106	제41회 충청북도 미술대전	40,000	(사)충북미술협회	문화예술과
107	제12회 충청북도사진전람회	20,000	(사)충북사진작가협회	문화예술과
108	제26회 충북서예대전	20,000	(사)충북서예협회	문화예술과
109	2016 전국 직지 선서화 대전	10,000	불교청주FM방송국	문화예술과

(단위 : 백만원)

연번	사업명	예산액	단체명	주관과
110	충북 아카이브 사진전	5,000	(사)충북민예총	문화예술과
111	제16회 충청북도 서예전람회	15,000	(사)충북서가협회	문화예술과
112	각종 문화예술행사 지원	40,000	각 예술단체	문화예술과
113	찾아가는 문화활동 지원사업	328,514	충북문화재단	문화예술과
114	제34회 충북연극제	15,000	(사)충북연극협회	문화예술과
115	제34회 전국연극제 참가	30,000	(사)충북연극협회	문화예술과
116	제29회 충북청소년 연극제	12,000	(사)충북연극협회	문화예술과
117	제25회 충북무용제 개최	15,000	(사)충북무용협회	문화예술과
118	제25회 전국 무용제 참가	30,000	(사)충북무용협회	문화예술과
119	제34회 전국대학 무용대회 개최	25,000	(사)충북무용협회	문화예술과
120	청풍명월 전국시조백일장 개최	10,000	충북시조문학회	문화예술과
121	2016 충북 실용무용 Fe-Story 개최	20,000	(사)한국실용무용지도자협회	문화예술과
122	제23회 충북민족예술제	80,000	(사)충북민예총	문화예술과
123	제58회 충북예술제	200,000	(사)충북예총	문화예술과
124	도민화합 뮤지컬 및 오페라	10,000	충청리뷰	문화예술과
125	CJB 창사 기념음악회	10,000	CJB청주방송	문화예술과
126	한여름밤의 호수음악회	12,000	충주M B C	문화예술과
127	2016 충북음악제	10,000	충북음악협회	문화예술과
128	충북문화예술아카데미	5,000	(사)충북민예총	문화예술과
129	충북예총회보 발간	10,000	(사)충북예총	문화예술과
130	계간지 덩아돌하 발간사업	12,000	(사)덩아돌하문예원	문화예술과
131	충북문학인대회	9,000	(사)충북문인협회	문화예술과

(단위 : 백만원)

연번	사업명	예산액	단체명	주관과
132	한-중 예술문화교류	15,000	(사)충북예총	문화예술과
133	충북 베트남 문화예술교류	30,000	(사)충북민예총	문화예술과
134	한-일 미술 교류전	10,000	(사)충북미술협회	문화예술과
135	제20회 단재문화대전	30,000	단재문화예술제전추진위원회	문화예술과
136	향토축제	10,000	(사)충북국악협회	문화예술과
137	문화예술 플랫폼사업	800,000	충북문화재단	문화예술과
138	청년예술가 창작환경 지원	100,000	충북문화재단	문화예술과
139	충북예총 운영비 지원	135,871	(사)충북예총	문화예술과
140	충북민예총 운영비 지원	83,530	(사)충북민예총	문화예술과
141	충북문화원연합회 운영 지원	61,000	충북문화원연합회	문화예술과
142	충북 문화예술 포럼	1,766	충북문화예술포럼	문화예술과
143	충북 e-스포츠 대회 개최 및 전국대회 참가	30,000	(재)충청북도지식산업진흥원	문화예술과
144	제13회 현대산업디자인 대상전	20,000	(사)충북예총	문화예술과
145	충북 문화재 대관 편찬	200,000	충청북도문화재연구원	문화예술과
146	국제스포츠교류(야마나시현)	20,000	충청북도 체육회	체육진흥과
147	전문체육진흥사업	4,541,666	충청북도 체육회	체육진흥과
148	2017 전국체전대비 경기력 강화	1,566,000	충청북도 체육회	체육진흥과
149	체육기금조성	65,000	충청북도 체육회	체육진흥과
150	충북체육회 사무처 운영	1,128,172	충청북도 체육회	체육진흥과
151	경기단체 행정지원	223,440	충청북도 체육회	체육진흥과
152	제27회 미스터충북 선발대회	10,000	충청북도보디빌딩협회	체육진흥과
153	생활체육회운영지원	650,714	충청북도 생활체육회	체육진흥과

(단위 : 백만원)

연번	사업명	예산액	단체명	주관과
154	도 종목별 생활체육연합회 운영지원	60,000	충청북도 생활체육회	체육진흥과
155	생활체육지도자 역량강화 직무연수	20,000	충청북도 생활체육회	체육진흥과
156	생활체육소식지발간	12,000	충청북도 생활체육회	체육진흥과
157	생활체육동호인단축마라톤대회	160,000	중부매일	체육진흥과
158	생활체육어린이축구교실	50,000	충청북도 생활체육회	체육진흥과
159	생활체육국제교류	20,000	충청북도 생활체육회	체육진흥과
160	전국생활체육대축전참가	181,000	충청북도 생활체육회	체육진흥과
161	전국생활체육여성축구대회	50,000	충청북도 생활체육회	체육진흥과
162	충북사랑전국생활체육탁구대회	30,000	충청북도 생활체육회	체육진흥과
163	충청북도생활체육대회	100,000	충청북도 생활체육회	체육진흥과
164	충북여성생활체육대회	30,000	충청북도생활체육회	체육진흥과
165	도지사기종목별생활체육대회	80,000	충청북도 생활체육회	체육진흥과
166	충북생활체육직장축구대회	25,000	충청북도 생활체육회	체육진흥과
167	충북 꿈나무 어린이 축구대회	15,000	충청북도 생활체육회	체육진흥과
168	충청북도 생활체육 야구대회	9,000	현대H C N충북방송	체육진흥과
169	충청북도생활체육 스키·보드대회	10,000	충북스키연합회	체육진흥과
170	생활체육동호인 클럽활동지원	20,000	충청북도 생활체육회	체육진흥과
171	충북경제 4%달성 도민 건강마라톤대회	30,000	충청리뷰	체육진흥과
172	제62회 부산-서울간 대역전경주대회	30,000	충청북도육상경기연맹	체육진흥과
173	제27회 시군대항 역전마라톤대회	30,000	중부매일	체육진흥과
174	제35회 충청북도 시군대항 역전마라톤대회	30,000	충청일보	체육진흥과
175	각종 체육행사지원(POOL)	60,000	도내 체육관련단체	체육진흥과

(단위 : 백만원)

연번	사업명	예산액	단체명	주관과
176	충북도지사배 바둑대회	9,000	충청북도바둑협회	체육진흥과
177	내셔널바둑리그 참가	15,000	충청북도바둑협회	체육진흥과
178	생활체육현장TV중계	12,000	현대H C N충북방송	체육진흥과
179	충북도민등산교실	20,000	(사)대한산악연맹 충청북도연맹	체육진흥과
180	충청북도지사배 민속장기대회	5,000	한국민속장기협회	체육진흥과
181	충북종단 대장정	100,000	충청북도 생활체육회	체육진흥과
182	장애인체육진흥사업	1,648,780	충청북도 장애인체육회	체육진흥과
183	장애인스포츠실업팀운영	885,200	충청북도 장애인체육회	체육진흥과
184	장애인체육 우수선수 육성지원	133,000	충청북도 장애인체육회	체육진흥과
185	장애인체육회 사무처운영비	671,827	충청북도 장애인체육회	체육진흥과
186	도지사배 전국장애인체육대회	70,000	충청북도 장애인체육회	체육진흥과
187	장애인국제스포츠교류	20,000	충청북도 장애인체육회	체육진흥과
188	충북스포츠센터 관리	178,680	충청북도 체육회	체육진흥과
189	2016세계무예마스터십대회 개최(대응)	1,604,500	2016청주세계무예마스터십조직위원회	체육진흥과
190	전국체전 대회기 인수행사	20,000	충청북도 체육회	전국체전추진단
191	관광의 날 행사 운영	10,000	충북관광협회	관광항공과
192	충북관광협회 홈페이지 구축	10,000	충북관광협회	관광항공과
193	해외 선진지 견학	16,000	충북문화관광해설사협회	관광항공과
194	문화관광해설사 연찬회 지원	20,000	충북문화관광해설사협회	관광항공과
195	공공디자인 서포터즈 구성	18,000	도내대학 3개소	건축문화과
196	충북건축문화제 지원	30,000	대한건축사협회 충청북도 건축사회	건축문화과
197	녹색충북 자전거 대행진	22,000	(주)충북일보	도로과

(단위 : 백만원)

연번	사업명	예산액	단체명	주관과
198	택시운전자 친절서비스 개선 지원	5,000	충북개인택시운송사업조합	교통물류과
199	교통사고 줄이기 운동지원	7,000	(사)전국모범운전자충북지부	교통물류과
200	바이오제품 안전성시험비용 지원	80,000	미정	바이오산업과
201	화장품뷰티산업 국제학술대회 개최	50,000	대한화장품협회	바이오산업과
202	청풍명월21 활성화 지원	110,000	청풍명월21실천협의회	환경정책과
203	청풍명월21 활성화 지원	90,000	청풍명월21실천협의회	환경정책과
204	환경의 날 행사 지원	10,000	청풍명월21실천협의회	환경정책과
205	자연보호회원 전국대회 참석	3,000	(사)자연보호중앙연맹충청북도협의회	환경정책과
206	충북녹색환경지원센터운영(대응)	100,000	충북녹색환경지원센터	환경정책과
207	배출업소 기술지도	45,000	충청북도환경보전협회	환경정책과
208	도 농촌지도자 대회	35,000	한국농촌지도자 충청북도 연합회	농업기술원
209	도 4-H 경진대회 및 대상 시상식	20,000	충청북도 4-H본부	농업기술원
210	생활개선회 중앙한마음대회 참석	30,000	생활개선충청북도연합회	농업기술원
211	연풍새재옛길 문화행사 지원	20,000	충북생명의숲	산림환경연구소
212	축소·흑우 사육농가 사육기반 조성지원	27,400		축산위생연구소
213	씨고치 생산농가 지원사업	4,950	이원잠업사 외 1개소	농산사업소
214	보급 잠종대 지원사업	22,400	충청양잠협동조합 외 6개소	농산사업소
215	수산업경영인대회 지원	5,000	한국수산업경영인충청북도연합회	내수면연구소
216	북부권 취업박람회 개최 지원	10,000	충청북도지방기업진흥원	북부출장소
217	남부권 취업박람회 개최 지원	10,000	충청북도지방기업진흥원	남부출장소
218	대전지역 남부3군 향우회 한마당 행사	30,000	농협중앙회 충북지역본부	남부출장소
219	국내외 우수기관 투자유치 공동사업 추진	20,000	한국제약협회외 1개협회	충북경제자유구역청

8. 지방채 및 기금관리현황

8. 지방채 및 기금관리현황

가. 지방채무현황

(단위 : 백만원)

구 분	상환 기간	차입 원금	2015년말 잔액 (a)	2016년 계획			2016년말 잔액 (a+b-c)
				계	발행 (b)	상환원 금(c)	
합 계		617,994	613,064	241,965	120,000	121,965	611,099
일반회계		25,350	20,420	17,160	-	17,160	3,260
○청풍대교건설사업	'10~'25	2,400	2,400	2,400	-	2,400	-
○신니~노은 국지도 건설	'10~'25	4,600	4,600	4,600	-	4,600	-
○가금-칠금 국지도 건설	'10~'25	2,300	2,300	2,300	-	2,300	-
○10 수해상습지개선사업 2차	'10~'25	3,700	3,700	3,700	-	3,700	-
○오송생명과학단지진입도로(1구간)	'10~'25	750	750	750	-	750	-
○오송생명과학단지 진입도로(2구간)	'10~'25	2,500	2,500	2,500	-	2,500	-
○옥천소방서 신축	'12~'23	1,800	1,620	180	-	180	1,440
○화산119안전센터 이전신축	'10~'21	300	210	30	-	30	180
○청주 남부 119안전센터 신축	'10~'21	300	240	30	-	30	210
○부용안전센터신축	'08~'19	300	150	30	-	30	120
○충주소방서 신축	'08~'19	1,700	850	170	-	170	680
○영동 소방서 신축	'07~'18	1,700	680	170	-	170	510
○오창 파출소 신축	'06~'17	300	90	30	-	30	60
○보은 파출소 신축	'06~'17	300	90	30	-	30	60
○청주 동부소방서 신축	'04~'15	1,200	120	120	-	120	-
○진천 소방서 신축	'04~'15	1,200	120	120	-	120	-
특별회계		592,644	592,644	224,805	120,000	104,805	607,839
○지역개발기금공채 발행	'10~'14	592,644	592,644	224,805	120,000	104,805	607,839

※행정자치부 지방채무 통계 공시자료 기준

나. 기금관리현황

(단위 : 백만원)

기 금 명	2015년도말 조성액(A)	2016년도 운용계획			2016년도말 조성(예상)액 (A+D)
		수입액(B)	지출액(C)	증감 (D=B-C)	
계	246,702	45,338	66,547	Δ21,208	225,494
○ 통합 관리 기금	88,622	2,936	8,232	Δ5,296	83,326
○ 체육진흥기금	2,621	33	-	33	2,654
○ 자활기금	1,890	125	277	Δ152	1,737
○ 사회복지기금	22,096	1,127	280	847	22,943
○ 식품진흥기금	10,896	963	1,126	Δ163	10,733
○ 투자진흥기금	2,399	41	-	41	2,439
○ 중소기업육성기금	48,915	27,534	47,000	Δ19,466	29,449
○ 남북교류협력기금	1,571	522	-	522	2,093
○ 청소년육성기금	979	11	11	0	979
○ 양성평등기금	6,403	68	68	-	6,403
○ 환경보전기금	29,282	4,443	2,053	2,390	31,672
○ 재난관리기금	24,479	6,235	5,967	268	24,747
○ 충북도립대학장학기금	245	1,201	1,446	Δ245	-
○ 농촌전문인력육성기금	6,306	99	88	11	6,317

9. 정부 및 각 시도 예산규모

9. 정부 및 각 시도 예산규모

가. 정부예산현황

1) 세입전망

- 총수입 : 2015년 대비 2.3% 증가한 391.2조원
 - ▶ 예산수입은 2015년 대비 0.5% 증가한 250.1조원 수준이며,
 - ▶ 기금수입은 2015년 대비 5.6% 증가한 141.1조원 수준으로 예상된다

(단위:조원,%)

구 분	2015년(A)	2016년(B)	증감률(B/A)
총 수 입	382.4	391.2	2.3
▪ 예 산	248.8	250.1	0.5
(국세)	(221.1)	(222.9)	(0.8)
일반회계	224.0	226.1	0.9
특별회계	24.7	24.0	△0.3
▪ 기 금	133.6	141.1	5.6
(사회보장성기금)*1)	(74.5)	(79.7)	(7.0)

- 주요 재원별 세입예산(일반회계)

(단위:조원,%)

구 분	2015년(A)	2016년(B)	증감률(B/A)	비 고
합 계(I + II)	224.0	226.1	0.9	
▪ 국세(I)	213.9	216.0	1.0	
내국세*2)	184.5	186.9	1.3	
관세	9.9	8.7	△11.9	
교통·에너지·환경세	13.5	14.2	5.2	
교육세	4.7	5.0	4.8	
종합부동산세	1.3	1.3	△0.3	
▪ 세외수입(II)	10.2	10.1	△0.6	
주식매각수입	0.4	0.1	△87.6	
경상세외수입	9.7	10.1	3.4	

*1) 국민연금기금, 사립학교교직원연금기금, 고용보험기금, 산업재해보상보험및예방기금

*2) 소득세·법인세·상속증여세·부가가치세·개별소비세·증권거래세·인지세·과년도수입 등으로 구성

2) 지출규모

- 총지출규모 : 2015년 대비 2.9% 증가한 386.4조원
 - ▶ 예산지출은 2015년 대비 1.5% 증가한 263.9조원
 - ▶ 기금지출은 2015년 대비 6.3% 증가한 122.5조원 수준이다.

(단위:조원,%)

구 분	2015년(A)	2016년(B)	증감률(B/A)
총 지출	375.4	386.4	2.9
- 예 산	260.1	263.9	1.5
일반회계	208.7	214.6	2.8
특별회계	51.4	49.3	△4.1
- 기 금	115.3	122.5	6.3

3) 주요 분야별 재원배분

(단위:조원,%)

구 분	2015년(A)	2016년(B)	증감(B-A)	증가율(B/A)
◆ 총지출	375.4	386.4	11.0	2.9
1. 보건·복지·노동	115.7	123.4	7.7	6.7
2. 교 육 (교육재정교부금)	52.9 (39.4)	53.2 (41.2)	0.3 (1.8)	0.6 (4.6)
3. 문화·체육·관광	6.1	6.6	0.5	7.4
4. 환 경	6.8	6.9	0.1	1.5
5. R&D	18.9	19.1	0.2	1.1
6. 산업·중소기업·에너지	16.4	16.3	△0.1	△0.6
7. SOC	24.8	23.7	△1.1	4.4
8. 농림·수산·식품	19.3	19.4	0.1	0.5
9. 국 방	37.5	38.8	1.8	4.8
10. 외교·통일	4.5	4.7	0.2	4.4
11. 공공질서·안전	16.9	17.5	0.6	3.6
12. 일반·지방행정	58.0	59.5	1.5	2.6

나. 시도별 예산규모

1) 회계별 총계예산

○ 총괄(일반+특별회계)

단체별	합 계					시 도		
	2016년	2015년		증감률(%)		2016년	2015년	
		당초	최종	당초	최종		당초	최종
전 국	2,500,149	2,339,517	2,704,085	6.9	△7.5	1,296,782	1,207,279	1,367,690
서 울	392,107	363,100	386,453	8.0	1.5	275,038	255,184	265,138
광역시	535,956	494,112	571,280	8.5	△6.2	363,548	334,055	385,056
부 산	146,970	134,352	155,627	9.4	△5.6	101,275	91,909	103,831
대 구	101,421	91,548	105,565	10.8	△3.9	68,874	61,760	71,648
인 천	121,518	114,813	133,507	5.8	△9.0	81,903	77,646	92,094
광 주	59,173	56,034	64,050	5.6	△7.6	40,605	38,485	43,945
대 전	56,360	51,958	61,860	8.5	△8.9	38,547	35,084	41,721
울 산	50,513	45,408	50,672	11.2	△0.3	32,344	29,172	31,818
세 종	11,173	9,170	12,372	21.8	△9.7	11,173	9,170	12,372
도	1,560,913	1,473,135	1,733,980	6.0	△10.0	647,025	608,870	705,124
경 기	471,246	439,026	540,914	7.3	△12.9	189,615	181,249	216,575
강 원	124,393	116,363	132,456	6.9	△6.1	50,011	45,589	51,232
충 북	98,082	94,968	109,322	3.3	△10.3	40,425	37,588	42,434
충 남	138,533	127,222	153,776	8.9	△9.9	56,280	48,710	61,083
전 북	130,999	128,153	143,835	2.2	△8.9	52,644	51,366	57,411
전 남	160,281	155,128	176,652	3.3	△9.3	64,352	62,820	66,432
경 북	207,373	192,905	222,608	7.5	△6.8	79,706	73,412	81,368
경 남	188,979	181,175	211,824	4.3	△10.8	72,963	69,941	85,995
제 주	41,028	38,194	42,593	7.4	△3.7	41,028	38,194	42,593

(단위 : 억원)

시			군			자치구		
2016년	2015년		2016년	2015년		2016년	2015년	
	당초	최종		당초	최종		당초	최종
643,287	604,353	722,121	294,340	281,243	331,686	265,740	246,641	282,588
-	-	-	-	-	-	117,070	107,916	121,315
-	-	-	23,738	21,331	24,951	148,670	138,726	161,273
-	-	-	4,674	4,246	4,928	41,020	38,198	46,868
-	-	-	5,400	4,770	5,870	27,147	25,018	28,048
-	-	-	6,470	6,249	7,094	33,146	30,918	34,319
-	-	-	-	-	-	18,568	17,548	20,105
-	-	-	-	-	-	17,814	16,874	20,139
-	-	-	7,194	6,066	7,059	10,975	10,170	11,795
-	-	-	-	-	-	-	-	-
643,287	604,353	722,121	270,602	259,912	306,735	-	-	-
270,407	246,546	309,832	11,223	11,231	14,507	-	-	-
40,025	38,020	42,996	34,357	32,755	38,228	-	-	-
32,253	32,743	37,499	25,403	24,637	29,389	-	-	-
55,075	52,328	61,394	27,178	26,185	31,298	-	-	-
48,642	47,990	54,469	29,713	28,797	31,955	-	-	-
36,700	34,136	39,939	59,229	58,173	70,281	-	-	-
82,399	77,782	91,274	45,267	41,711	49,966	-	-	-
77,785	74,810	84,718	38,231	36,423	41,111	-	-	-
-	-	-	-	-	-	-	-	-

○ 일반회계

단체별	합 계					시 도		
	2016년	2015년		증감률(%)		2016년	2015년	
		당초	최종	당초	최종		당초	최종
전 국	2,035,504	1,922,139	2,207,564	5.9	△7.8	1,010,098	949,495	1,070,084
서 울	302,477	284,610	304,740	6.3	△0.7	191,694	182,578	190,149
광역시	434,496	398,132	463,151	9.1	△6.2	269,277	243,919	284,678
부 산	119,157	108,885	126,045	9.4	△5.5	75,914	68,805	77,343
대 구	83,376	76,179	87,427	9.4	△4.6	51,427	46,888	54,136
인 천	96,402	85,341	100,778	13.0	△4.3	58,573	49,774	61,309
광 주	49,213	48,195	55,494	2.1	△11.3	31,281	31,033	35,976
대 전	45,246	42,450	51,055	6.6	△11.4	28,007	26,127	31,638
울 산	41,102	37,083	42,352	10.8	△3.0	24,075	21,292	24,275
세 종	8,000	6,950	9,249	15.1	△13.5	8,000	6,950	9,249
도	1,290,530	1,232,447	1,430,424	4.7	△9.8	541,127	516,047	586,008
경 기	361,711	340,355	415,393	6.3	△12.9	154,814	148,111	173,411
강 원	106,625	101,028	114,391	5.5	△6.8	43,116	40,340	45,000
충 북	82,698	80,873	93,414	2.3	△11.5	33,267	32,157	36,601
충 남	116,286	109,646	128,655	6.1	△9.6	45,570	42,170	49,724
전 북	114,551	112,922	125,470	1.4	△8.7	44,787	44,477	48,489
전 남	141,045	138,471	157,130	1.9	△10.2	55,556	54,740	58,073
경 북	175,052	164,331	185,388	6.5	△5.6	68,338	62,810	68,830
경 남	158,965	153,519	175,533	3.5	△9.4	62,082	59,942	70,829
제 주	33,597	31,300	35,050	7.3	△4.1	33,597	31,300	35,050

(단위 : 억원)

시			군			자치구		
2016년	2015년		2016년	2015년		2016년	2015년	
	당초	최종		당초	최종		당초	최종
508,357	482,656	572,224	262,694	253,597	295,395	254,355	236,392	269,861
-	-	-	-	-	-	110,783	102,032	114,591
-	-	-	21,647	19,853	23,203	143,572	134,360	155,270
-	-	-	3,809	3,415	4,027	39,433	36,665	44,675
-	-	-	5,245	4,618	5,716	26,704	24,673	27,575
-	-	-	6,172	5,848	6,651	31,657	29,719	32,817
-	-	-	-	-	-	17,932	17,162	19,518
-	-	-	-	-	-	17,240	16,323	19,416
-	-	-	6,421	5,972	6,809	10,606	9,819	11,268
-	-	-	-	-	-	-	-	-
508,357	482,656	572,224	241,047	233,744	272,192	-	-	-
197,536	183,217	230,053	9,361	9,027	11,929	-	-	-
32,817	31,423	35,326	30,691	29,266	34,064	-	-	-
27,266	27,149	31,460	22,165	21,568	25,354	-	-	-
45,890	43,576	50,614	24,825	23,901	28,317	-	-	-
42,513	41,816	47,466	27,251	26,629	29,514	-	-	-
29,954	29,005	33,203	55,536	54,726	65,854	-	-	-
68,867	65,069	75,378	37,847	36,452	41,180	-	-	-
63,513	61,400	68,725	33,370	32,176	35,979	-	-	-
-	-	-	-	-	-	-	-	-

○ 특별회계

단체별	합 계					시 도		
	2016년	2015년		증감률(%)		2016년	2015년	
		당초	최종	당초	최종		당초	최종
전 국	464,645	417,378	496,521	11.3	△6.4	286,685	257,784	297,606
서 울	89,630	78,490	81,713	14.2	9.7	83,343	72,606	74,989
광역시	101,460	95,980	108,130	5.7	△6.2	94,270	90,136	100,378
부 산	27,813	25,467	29,582	9.2	△6.0	25,361	23,104	26,488
대 구	18,045	15,369	18,138	17.4	△0.5	17,447	14,872	17,512
인 천	25,116	29,471	32,729	△14.8	△23.3	23,329	27,872	30,784
광 주	9,961	7,839	8,556	27.1	16.4	9,324	7,453	7,969
대 전	11,114	9,509	10,805	16.9	2.9	10,540	8,957	10,083
울 산	9,411	8,324	8,320	13.1	13.1	8,269	7,879	7,543
세 종	3,173	2,220	3,123	42.9	1.6	3,173	2,220	3,123
도	270,383	240,688	303,556	12.3	△10.9	105,898	92,822	119,117
경 기	109,535	98,671	125,521	11.0	△12.7	34,801	33,138	43,164
강 원	17,769	15,335	18,066	15.9	△1.6	6,895	5,249	6,232
충 북	15,384	14,095	15,908	9.1	△3.3	7,158	5,431	5,833
충 남	22,247	17,576	25,121	26.6	△11.4	10,710	6,540	11,359
전 북	16,448	15,231	18,365	8.0	△10.4	7,857	6,890	8,922
전 남	19,236	16,657	19,522	15.5	△1.5	8,796	8,080	8,359
경 북	32,321	28,574	37,220	13.1	△13.2	11,368	10,602	12,538
경 남	30,014	27,655	36,291	8.5	△17.3	10,881	9,999	15,167
제 주	7,431	6,894	7,542	7.8	△1.5	7,431	6,894	7,542

(단위 : 억원)

시			군			자치구		
2016년	2015년		2016년	2015년		2016년	2015년	
	당초	최종		당초	최종		당초	최종
134,930	121,697	149,897	31,646	27,646	36,291	11,385	10,249	12,727
-	-	-	-	-	-	6,287	5,883	6,724
-	-	-	2,091	1,478	1,748	5,098	4,366	6,003
-	-	-	865	831	901	1,587	1,533	2,193
-	-	-	155	152	154	443	345	473
-	-	-	298	401	443	1,488	1,199	1,501
-	-	-	-	-	-	637	386	587
-	-	-	-	-	-	574	552	722
-	-	-	773	94	249	369	351	528
-	-	-	-	-	-	-	-	-
134,930	121,697	149,897	29,555	26,169	34,543	-	-	-
72,871	63,328	79,779	1,862	2,205	2,578	-	-	-
7,208	6,597	7,670	3,666	3,489	4,164	-	-	-
4,987	5,594	6,039	3,239	3,070	4,035	-	-	-
9,184	8,752	10,780	2,352	2,284	2,982	-	-	-
6,129	6,173	7,003	2,462	2,168	2,440	-	-	-
6,747	5,131	6,736	3,694	3,447	4,427	-	-	-
13,532	12,713	15,896	7,421	5,259	8,785	-	-	-
14,272	13,409	15,993	4,860	4,247	5,132	-	-	-
-	-	-	-	-	-	-	-	-

2) 세입재원별 총계예산

(단위:억원)

시.도별	총규모	자 체 수 입		중앙정부지원		광역단체지원		지방채	보전수입 등 내부거래
		지방세	세외수입	교부세	보조금	시도비 보조금	교부금 보전금		
합 계	2,500,149	657,963	232,372	319,527	757,235	103,989	81,880	38,831	308,353
서울	392,107	163,758	53,797	2,309	64,271	22,209	22,032	10,138	53,594
부산	146,970	43,058	11,578	9,698	46,628	7,464	5,535	4,200	18,809
대구	101,421	29,141	7,540	9,533	31,024	5,994	3,545	2,226	12,418
인천	121,518	36,532	19,452	7,170	33,101	6,286	4,121	1,856	13,000
광주	59,173	14,752	4,623	6,075	20,217	3,952	2,337	1,110	6,107
대전	56,360	15,093	3,960	5,276	17,147	3,861	2,177	1,019	7,826
울산	50,513	17,072	5,466	2,397	11,749	2,639	2,326	1,300	7,564
세종	11,173	3,537	1,492	1,309	2,388	-	-	200	2,246
경기	471,246	159,892	57,127	24,404	123,566	11,728	20,915	2,348	71,266
강원	124,393	14,638	8,483	34,585	46,397	3,967	1,333	3,018	11,973
총 북	98,082	16,398	5,656	22,697	35,209	3,696	2,033	1,308	11,084
충남	138,533	27,543	9,423	28,071	48,038	5,700	3,152	2,002	14,603
전북	130,999	17,062	8,066	31,177	54,402	5,478	1,910	1,523	11,382
전남	160,281	17,951	8,001	43,028	69,350	5,335	1,663	1,882	13,071
경북	207,373	30,817	12,236	48,368	77,118	8,191	3,165	2,490	24,987
경남	188,979	40,666	12,963	32,987	64,181	7,489	5,637	1,562	23,495
제주	41,028	10,051	2,507	10,444	12,448	-	-	650	4,929

3) 시도별 재정자립도 현황

(단위 : %)

시.도별	시도별 평균 (순계규모)	특별.광역시 (총계규모)	도 (총계규모)	시 (총계규모)	군 (총계규모)	자치구 (총계규모)
단체별 평균	46.6	62.3	31.9	32.1	12.0	26.0
서울	80.7	80.7			0.0	31.7
부산	50.9	47.0			31.5	20.5
대구	50.6	47.1			26.8	20.1
인천	62.5	60.7			10.6	26.7
광주	46.7	41.3				16.5
대전	50.3	45.0				19.5
울산	62.3	56.5			34.6	26.5
세종	44.2	44.1				
경기	61.6		52.2	44.5	20.1	
강원	22.4		18.2	20.6	12.1	
충북	28.8		24.6	24.6	14.0	
충남	33.5		30.8	27.5	11.8	
전북	23.6		18.5	19.4	10.8	
전남	19.3		16.0	22.6	8.7	
경북	26.1		22.5	21.9	9.4	
경남	36.6		33.8	30.2	9.6	
제주	31.5		31.2			

4) 시도별 재정자주도 현황

(단위 : %)

시.도별	시도별 평균 (순계규모)	특별.광역시 (총계규모)	도 (총계규모)	시 (총계규모)	군 (총계규모)	자치구 (총계규모)
단체별 평균	68.4	70.1	43.3	60.6	57.0	43.3
서울	81.8	81.4			-	52.6
부산	62.5	58.4			59.2	34.9
대구	67.0	63.7			50.3	34.2
인천	72.9	68.4			50.9	40.3
광주	65.0	60.1				30.9
대전	67.3	63.3				33.4
울산	70.6	60.8			60.5	45.9
세종	61.2	61.1				
경기	71.1		54.3	63.8	66.8	
강원	64.1		35.7	61.1	62.0	
총 북	65.7		40.5	60.1	58.5	
충남	66.6		43.2	59.5	56.2	
전북	61.6		33.3	54.7	53.6	
전남	61.1		31.4	57.9	54.6	
경북	63.5		34.3	58.4	57.3	
경남	65.5		41.7	58.9	56.8	
제주	63.4		62.8	-	-	

5) 시도별 일반회계 자체수입 대 인건비 현황

(단위 : 억원,%)

단체별	예산액(A) (일반회계 총계)	자체수입(B) (지방세+ 세외수입)	지방세 (C)	인건비 (D)	각 수입에서 차지하는 인건비 비율		
					총예산 (D/A)	자체수입 (D/B)	지방세 (D/C)
합 계	2,035,504	755,929	657,963	176,124	8.7	23.3	26.8
서울	302,477	192,058	163,758	26,280	8.7	13.7	16.0
부산	119,157	46,893	43,058	8,758	7.3	18.7	20.3
대구	83,376	32,286	29,141	6,016	7.2	18.6	20.6
인천	96,402	45,871	36,532	8,245	8.6	18.0	22.6
광주	49,213	16,556	14,752	3,899	7.9	23.6	26.4
대전	45,246	16,654	15,093	3,908	8.6	23.5	25.9
울산	41,102	19,152	17,072	3,469	8.4	18.1	20.3
세종	8,000	3,699	3,537	822	10.3	22.2	23.2
경기	361,711	177,961	159,892	29,378	8.1	16.5	18.4
강원	106,625	19,417	14,638	10,697	10.0	55.1	73.1
충북	82,698	19,062	16,398	6,992	8.5	36.7	42.6
충남	116,286	31,138	27,543	10,576	9.1	34.0	38.4
전북	114,551	20,712	17,062	10,439	9.1	50.4	61.2
전남	141,045	21,602	17,951	13,052	9.3	60.4	72.7
경북	175,052	35,763	30,817	15,405	8.8	43.1	50.0
경남	158,965	45,929	40,666	14,034	8.8	30.6	34.5
제주	33,597	11,175	10,051	4,155	12.4	37.2	41.3

6) 시도별 주민1인당 자체수입액 현황

(단위 : 천원)

시도별	시도별 평균	특별시 광역시	도	시	군	구
단체별평균	1,429	1,293	685	686	716	295
서울	1,783	1,566			0	351
부산	1,316	1,070			783	241
대구	1,278	1,025			729	234
인천	1,546	1,256			735	298
광주	1,101	923				201
대전	1,081	875				222
울산	1,639	1,203			1,013	294
세종	1,754	1,754				
경기	1,393		704	715	869	
강원	1,287		577	603	865	
총 북	1,198		584	571	760	
충남	1,470		750	780	639	
전북	1,115		509	543	845	
전남	1,111		525	639	566	
경북	1,333		634	700	648	
경남	1,356		699	671	637	
제주	1,790		1,790	0	0	

7) 시도별 주민1인당 지방세부담액 현황

(단위 : 천원)

시도별	시도별 평균	특별시 광역시	도	시	군	구
단체별평균	1,258	1,169	645	573	479	203
서울	1,539	1,409			0	225
부산	1,225	1,026			669	178
대구	1,171	968			593	171
인천	1,249	1,011			497	229
광주	1,002	863				139
대전	994	826				168
울산	1,455	1,107			893	222
세종	1,677	1,677				
경기	1,277		664	612	644	
강원	945		514	422	453	
총 북	1,035		545	472	542	
충남	1,326		716	655	452	
전북	913		484	428	433	
전남	940		486	524	367	
경북	1,140		607	562	420	
경남	1,209		669	564	402	
제주	1,610		1,610	0	0	

8) 시도별 주민1인당 세외수입액 현황

(단위 : 천원)

시도별	시도별 평균	특별시 광역시	도	시	군	구
단체별평균	171	123	40	113	237	92
서울	244	156			0	126
부산	91	44			114	63
대구	107	57			136	63
인천	297	245			238	69
광주	99	61			0	62
대전	87	49			0	54
울산	185	96			120	72
세종	77	77				
경기	116		40	103	225	
강원	343		63	182	413	
총 북	162		39	98	218	
충남	144		34	125	187	
전북	202		25	115	412	
전남	171		39	115	198	
경북	193		27	137	228	
경남	148		31	107	234	
제주	180		180	0	0	

10. 통합재정규모

10. 통합재정규모

가. 세입예산

○ 총괄(일반+특별+공기업+기금)

구 분	합계	도본청	시군계	시계	청주시	충주시	제천시
계	10,208,877	4,190,340	6,018,538	3,416,545	1,995,803	801,224	619,517
지방세수입	1,639,842	863,100	776,742	555,499	399,636	93,400	62,463
세의수입	589,818	95,949	493,869	348,645	231,507	74,486	42,652
경상적세의수입	378,469	33,005	345,465	254,996	170,743	51,193	33,061
임시적세의수입	211,348	62,945	148,404	93,649	60,764	23,293	9,591
지방교부세	2,269,746	519,000	1,750,746	817,613	355,653	244,274	217,686
보통교부세	2,206,362	500,000	1,706,362	795,400	339,400	242,000	214,000
특별교부세	9,627	-	9,627	9,627	9,353	274	-
부동산교부세	34,757	-	34,757	12,586	6,900	2,000	3,686
소방교부세	19,000	19,000	-	-	-	-	-
조정교부금및 재정보전금	203,318	-	203,318	150,109	108,042	25,500	16,567
보조금	3,894,294	1,871,446	2,022,848	1,111,269	624,889	284,955	201,426
국고보조금	2,603,686	1,394,623	1,209,063	714,597	436,242	168,873	109,482
지역발전특별회계	662,413	370,967	291,445	110,625	49,347	26,500	34,778
기 금	254,815	105,856	148,959	82,917	31,086	34,778	17,053
시,도비보조금등	373,381	-	373,381	203,130	108,214	54,803	40,113
지방채	130,750	120,000	10,750	10,750	-	7,000	3,750
보전수입등대부거래	1,481,109	720,845	760,264	422,659	276,076	71,609	74,974
보전수입등	892,541	330,135	562,405	322,630	204,982	64,169	53,479
내부거래	588,568	390,709	197,859	100,029	71,094	7,440	21,495

(단위:백만원)

군계	보은군	옥천군	영동군	증평군	진천군	괴산군	음성군	단양군
2,601,993	298,714	367,121	369,417	170,604	343,022	319,876	473,885	259,353
221,243	14,178	20,053	13,746	15,580	60,918	13,828	70,381	12,560
145,224	7,754	15,643	22,547	11,986	32,913	10,537	27,329	16,514
90,468	4,832	10,609	10,478	7,392	16,881	7,234	19,181	13,861
54,755	2,923	5,034	12,069	4,594	16,032	3,303	8,148	2,653
933,133	132,211	136,000	156,000	59,283	89,093	128,300	128,547	103,699
910,962	127,211	131,000	156,000	55,283	85,421	128,300	126,047	101,700
-	-	-	-	-	-	-	-	-
22,171	5,000	5,000	-	4,000	3,672	-	2,500	1,999
-	-	-	-	-	-	-	-	-
53,209	6,000	7,400	5,000	7,000	10,059	5,000	9,500	3,250
911,579	111,245	132,551	119,676	63,713	117,305	120,761	167,542	78,786
494,466	60,542	67,430	65,710	30,090	67,115	70,335	95,658	37,586
180,821	17,805	23,821	21,799	17,346	22,519	24,438	31,517	21,575
66,041	10,658	17,860	8,843	1,934	2,901	6,724	13,019	4,102
170,251	22,240	23,441	23,324	14,343	24,769	19,264	27,348	15,523
-	-	-	-	-	-	-	-	-
337,605	27,326	55,474	52,448	13,041	32,735	41,451	70,587	44,544
239,776	16,779	35,960	33,655	9,009	21,160	35,606	51,773	35,834
97,830	10,547	19,513	18,793	4,032	11,575	5,845	18,814	8,710

나. 세출예산

○ 총괄(일반+특별+공기업+기금)

구 분	합계	도본청	시군계	시계	청주시	충주시	제천시
계	10,208,877	4,190,340	6,018,538	3,416,545	1,995,803	801,224	619,517
010 일반공공행정	920,929	598,430	322,499	190,678	129,919	37,827	22,932
011 입법및선거관리	15,184	4,490	10,694	5,525	3,115	1,389	1,021
013 지방행정·재정지원	577,029	499,594	77,435	69,185	67,077	1,062	1,046
014 재정·금융	27,110	24,558	2,552	1,355	1,355	-	-
016 일반행정	301,606	69,789	231,818	114,614	58,372	35,377	20,865
020 공공질서및안전	462,340	323,120	139,220	64,144	37,287	17,717	9,140
023 경찰	913	48	865	-	-	-	-
025 재난방재·민방위	412,657	274,360	138,297	64,144	37,287	17,717	9,140
026 소방	48,770	48,712	58	-	-	-	-
050 교육	237,749	179,116	58,633	43,435	27,506	7,903	8,026
051 유아및초중등교육	219,623	165,700	53,924	41,306	26,580	7,248	7,478
052 고등교육	13,029	12,986	44	44	44	-	-
053 평생·직업교육	5,096	431	4,665	2,086	882	655	548
060 문화및관광	544,081	172,970	371,111	212,015	95,008	78,909	38,098
061 문화예술	126,504	39,242	87,261	57,861	41,361	8,842	7,657
062 관광	100,235	27,647	72,588	28,395	6,364	10,499	11,533
063 체육	263,766	87,080	176,686	108,820	38,149	55,013	15,658
064 문화재	50,334	19,001	31,333	16,939	9,135	4,554	3,250
065 문화및관광일반	3,242	-	3,242	-	-	-	-
070 환경보호	1,101,753	232,591	869,162	493,270	301,668	96,458	95,144
071 상하수도·수질	902,826	198,490	704,336	387,911	240,602	77,866	69,443
072 폐기물	138,512	6,923	131,588	88,533	51,114	17,492	19,926
073 대기	14,089	9,985	4,104	2,493	2,221	271	-
074 자연	33,709	17,193	16,516	3,392	2,168	829	396
075 해양	-	-	-	-	-	-	-
076 환경보호일반	12,618	-	12,618	10,942	5,562	-	5,380
080 사회복지	2,737,262	1,302,899	1,434,363	919,255	579,335	188,520	151,399
081 기초생활보장	606,955	403,446	203,509	142,130	85,191	34,171	22,769
082 취약계층지원	341,803	136,729	205,074	122,297	73,358	23,256	25,684
084 보육·가족및여성	655,868	270,310	385,558	293,270	208,985	44,011	40,274
085 노인·청소년	977,089	397,676	579,414	325,783	186,164	80,601	59,018
086 노동	31,763	13,082	18,681	12,992	8,409	2,620	1,963
087 보훈	18,006	566	17,440	9,985	5,519	2,777	1,689
088 주택	59,043	58,951	92	3	-	-	3
089 사회복지일반	46,735	22,139	24,595	12,796	11,712	1,084	-

(단위:백만원)

군계	보은군	옥천군	영동군	증평군	진천군	괴산군	음성군	단양군
2,601,993	298,714	367,121	369,417	170,604	343,022	319,876	473,885	259,353
131,821	12,753	16,080	30,395	9,484	20,960	11,464	18,209	12,476
5,170	600	750	732	572	578	582	723	633
8,250	477	2,581	2,235	451	438	462	1,294	312
1,197	-	-	-	-	-	-	1,197	-
117,204	11,676	12,748	27,428	8,462	19,945	10,420	14,995	11,531
75,076	8,896	13,794	17,487	5,099	4,086	17,870	5,518	2,326
865	-	-	-	714	-	151	-	-
74,153	8,863	13,794	17,487	4,386	4,086	17,694	5,518	2,326
58	33	-	-	-	-	25	-	-
15,198	675	1,594	1,215	2,128	4,515	951	3,679	440
12,618	675	-	1,215	1,637	4,515	896	3,679	-
-	-	-	-	-	-	-	-	-
2,580	-	1,594	-	491	-	55	-	440
159,095	21,202	14,298	28,155	13,853	22,976	11,597	17,656	29,358
29,400	1,230	2,635	10,312	1,162	6,682	2,239	2,815	2,325
44,193	4,763	3,235	3,523	3,225	3,522	3,422	5,138	17,365
67,866	12,752	6,715	8,287	9,370	11,194	3,315	8,809	7,424
14,394	2,456	1,715	2,791	96	1,577	2,622	894	2,244
3,242	-	-	3,242	-	-	-	-	-
375,892	33,452	72,602	42,181	34,091	61,409	27,591	81,435	23,130
316,426	22,757	65,836	37,854	25,015	51,268	23,463	69,800	20,432
43,056	4,822	5,803	3,336	3,973	9,158	3,250	10,574	2,139
1,611	-	259	741	-	527	35	49	-
13,124	5,873	703	250	5,067	456	485	291	-
-	-	-	-	-	-	-	-	-
1,675	-	-	-	35	-	359	721	559
515,108	52,352	70,922	66,077	34,960	67,310	61,173	112,990	49,324
61,378	8,896	9,331	944	5,135	10,137	8,578	17,205	1,151
82,777	2,159	11,374	17,699	4,582	3,432	13,943	22,024	7,564
92,288	5,531	8,822	10,226	9,459	16,614	4,987	26,296	10,353
253,631	30,497	38,744	37,208	13,332	33,208	29,744	43,034	27,865
5,689	785	1,399	-	-	532	1,087	1,043	842
7,456	823	942	-	495	797	2,824	1,016	559
89	-	-	-	89	-	-	-	-
11,799	3,661	311	-	1,866	2,590	10	2,372	990

구 분	합계	도본청	시군계	시계	청주시	충주시	제천시
090 보건	175,490	62,754	112,736	59,941	40,095	11,574	8,271
091 보건의료	163,317	57,240	106,077	57,153	39,275	10,376	7,502
093 식품의약품안전	12,173	5,514	6,659	2,788	820	1,199	769
100 농림해양수산	1,189,149	451,287	737,862	283,592	126,796	87,267	69,529
101 농업·농촌	939,629	334,375	605,254	248,729	111,405	77,152	60,171
102 임업·산촌	225,521	98,680	126,842	34,180	15,391	9,795	8,994
103 해양수산·어촌	23,999	18,232	5,767	683	-	319	364
110 산업·중소기업	316,929	166,402	150,527	95,107	41,684	13,471	39,953
111 산업금융지원	109,593	82,614	26,979	12,973	12,973	-	-
112 산업기술지원	6,335	6,335	-	-	-	-	-
113 무역및투자유치	26,633	25,894	738	738	738	-	-
114 산업진흥·고도화	111,456	35,479	75,977	52,169	18,286	4,659	29,224
115 에너지및자원개발	32,474	6,810	25,664	10,807	-	7,053	3,754
116 산업·중소기업일반	30,439	9,270	21,169	18,420	9,686	1,758	6,975
120 수송및교통	509,265	151,570	357,695	262,420	171,109	54,077	37,234
121 도로	291,173	130,338	160,834	113,285	78,413	24,815	10,057
123 도시철도	-	-	-	-	-	-	-
124 해운·항만	-	-	-	-	-	-	-
125 항공·공항	562	562	-	-	-	-	-
126 대중교통·물류등기타	217,531	20,670	196,861	149,135	92,696	29,262	27,177
140 국토및지역개발	674,867	136,115	538,753	281,086	150,282	82,458	48,346
141 수자원	55,070	-	55,070	21,608	-	11,436	10,171
142 지역및도시	454,936	79,624	375,312	234,728	146,444	56,946	31,338
143 산업단지	164,861	56,491	108,370	24,751	3,838	14,075	6,837
150 과학기술	-	-	-	-	-	-	-
151 기술개발	-	-	-	-	-	-	-
152 과학기술연구지원	-	-	-	-	-	-	-
153 과학기술일반	-	-	-	-	-	-	-
160 예비비	233,895	149,187	84,707	46,075	27,176	6,605	12,294
161 예비비	233,895	149,187	84,707	46,075	27,176	6,605	12,294
900 기타	1,105,166	263,898	841,269	465,525	267,937	118,438	79,150
901 기타	1,105,166	263,898	841,269	465,525	267,937	118,438	79,150

(단위:백만원)

군계	보은군	옥천군	영동군	증평군	진천군	괴산군	음성군	단양군
52,795	4,374	9,624	6,917	3,621	6,780	4,464	10,127	6,888
48,924	4,148	9,251	6,413	3,484	4,988	4,330	9,590	6,720
3,871	226	374	504	136	1,792	134	537	168
454,271	70,531	62,047	57,887	17,745	51,007	80,077	78,534	36,442
356,525	51,051	48,275	44,016	16,107	42,528	65,341	65,380	23,827
92,662	19,319	12,231	13,606	1,637	8,480	12,178	13,154	12,057
5,084	162	1,541	265	-	-	2,558	-	558
55,420	3,197	14,713	13,336	3,716	8,834	4,039	5,322	2,262
14,006	377	1,337	9,605	-	-	198	2,489	-
-	-	-	-	-	-	-	-	-
-	-	-	-	-	-	-	-	-
23,808	1,410	12,105	1,815	1,146	2,883	1,309	1,437	1,704
14,857	1,410	1,270	-	2,347	5,342	2,533	1,396	558
2,749	-	-	1,917	224	609	-	-	-
95,275	13,464	14,295	11,690	3,812	8,856	9,899	20,840	12,420
47,549	6,411	6,651	6,593	869	5,049	5,456	9,749	6,772
-	-	-	-	-	-	-	-	-
-	-	-	-	-	-	-	-	-
-	-	-	-	-	-	-	-	-
47,726	7,053	7,644	5,097	2,942	3,807	4,443	11,092	5,648
257,666	29,311	19,947	35,642	13,006	36,190	37,488	56,348	29,735
33,463	5,988	-	-	209	8,588	6,842	5,547	6,289
140,584	13,249	17,915	18,546	12,780	19,098	16,664	23,784	18,548
83,620	10,075	2,032	17,096	18	8,504	13,982	27,016	4,898
-	-	-	-	-	-	-	-	-
-	-	-	-	-	-	-	-	-
-	-	-	-	-	-	-	-	-
38,633	5,174	7,750	9,001	1,239	3,190	2,308	4,613	5,357
38,633	5,174	7,750	9,001	1,239	3,190	2,308	4,613	5,357
375,744	43,333	49,455	49,434	27,849	46,909	50,955	58,614	49,196
375,744	43,333	49,455	49,434	27,849	46,909	50,955	58,614	49,196

2016년도 예산개요

- ▶ 발행처 충청북도 예산담당관실
 충청북도 청주시 상당구 상당로 82(문화동)
- ▶ 전 화 (043) 220-2211 ~ 2218
- ▶ 팩 스 (043) 220-2219
- ▶ 홈페이지 <http://www.cb21.net>
- ▶ 발 행 일 2016. 3.

※ 본 예산개요의 내용중 의문사항이나 의견이 있을 경우
충청북도 예산담당관실로 연락주시면
상세하게 설명 드리겠습니다.
