

2 살림규모

2-1. 세입결산

- 1년 동안 우리도에 들어오는 모든 수입을 세입이라 합니다. 2014년도 우리 충청북도의 세입규모와 내용은 다음과 같습니다.

(단위 : 백만원)

세입 총계	일반회계	공기업 특별회계	기타 특별회계	기금
4,176,049	3,465,613 (83.0%)	296,694 (7.1%)	266,765 (6.4%)	146,976 (3.5%)

- ▶ 2014년 결산 총계기준(회계간 내부거래 등 중복 있음)

● 일반회계예산과 특별회계예산

- 일반회계예산 : 국가(지방)의 세입·세출은 일체로서 통일되어야 한다는 '예산통일의 원칙'에 따른 대부분의 예산
- 특별회계예산 : 국가(지방)의 예산중 특정한 세입으로 충당하며 일반예산과 구분되어 경리되는 예산(예, 충북도립대학 특별회계, 농어촌개발기금특별회계 등)

■ 연도별 세입규모 현황

(단위 : 백만원)

년 도	2010년	2011년	2012년	2013년	2014년
세 입 액	3,312,772	3,466,719	3,688,989	3,956,134	4,176,049
전년대비 증 가 율	1.0%	4.6%	6.4%	7.2%	5.6%

- ▶ 2014년 결산 총계기준(회계간 내부거래 등 중복 있음)
 - ◆ 지난 5년간 우리 도의 세입규모는 2010년의 3조 3,128억원에서 2014년 8,632억 증가한 4조 1,760억원으로 26.06%가 신장되었습니다.
 - ◆ (일반회계+특별회계+기금) 결산 총계기준으로, 2014년도에는 경제성장률이 3.3%임에도 불구하고 우리 도의 세입규모는 5.6% 증가하는 호조를 보이고 있습니다.

■ 일반회계 세입재원별 연도별 현황

(단위 : 백만원, %)

연 도	2010		2011		2012		2013		2014	
	금액	비중	금액	비중	금액	비중	금액	비중	금액	비중
합 계	2,715,988	100	2,876,216	100	3,041,131	100	3,283,604	100	3,465,613	100
지 방 세	665,968	24.52	684,602	23.80	728,437	23.95	696,183	21.20	854,664	24.66
세외수입	191,630	7.06	202,759	7.05	333,956	10.98	446,183	13.59	107,090	3.09
지방교부세	457,640	16.85	515,012	17.91	579,892	19.07	591,742	18.02	593,744	17.13
조정교부금·재정보전금	-	-	-	-	-	-	-	-	-	-
보 조 금	1,317,080	48.49	1,352,344	47.02	1,352,045	44.46	1,480,630	45.09	1,535,774	44.31
지 방 채	83,670	3.08	121,500	4.22	46,800	1.54	68,866	2.10	-	-
보전수입 등 및 내부거래	-	-	-	-	-	-	-	-	374,341	10.80

▶ 세입결산 일반회계 기준

◆ 자체수입(지방세, 세외수입)은

- 2010년 이후 지방소비세 신설, 세종시 출범과 청원·청주통합 등에 따라 부동산 거래 호조로 증가 추세
- 2014년 예산편성 운영기준 개정으로 2013년까지 세외수입으로 운영되었던 잉여금, 전년도이월금, 전입금, 예탁금 및 예수금, 융자금원금수입은 보전수입 등 및 내부거래로 과목 변경

◆ 지방교부세는

- 도세가 증가하여 감소요인으로 작용한 반면
- 세종시 출범, 청원·청주 통합에 따른 신규수요가 늘어나 증가

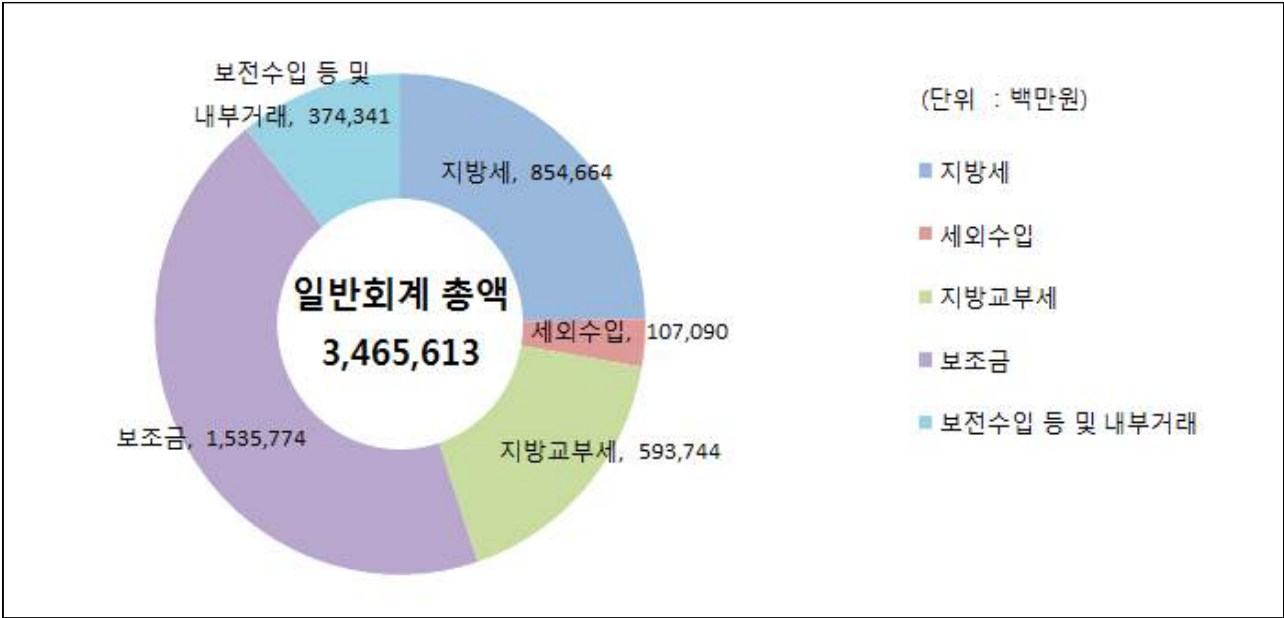
◆ 보조금은

- 정부의 복지정책 확대에 의한 사회복지비 등 증가

◆ 지방채·예치금 회수는

- 2010년부터는 부동산 경기호조, 도의 건전재정 운영 등으로 발행규모를 대폭 축소하여 운용하고 있습니다

세입자원별 현황('14년, 일반회계)



■ 주민 1인당 지방세 부담액 연도별 현황(일반회계 기준)

(단위 : 천원, 명)

구 분	2010	2011	2012	2013	2014
지방세 결산액	665,967,673	684,601,975	728,436,973	696,183,423	854,664,414
인구수(명)	1,549,528	1,562,903	1,565,628	1,572,732	1,578,933
주민1인당 지방세부담액	430	438	465	443	541

◆ 2010년부터 지방소비세 신설과 부동산 거래 호조에 따른 세수 증가의 영향으로 주민 1인당 지방세 부담액이 늘어나는 것으로 나타났습니다.

2-2. 세출결산

- 1년 동안 우리 충청북도에서는 생명과 태양의 땅 충북건설, 함께하는 충북실현은 물론, 주민복지, 문화관광 진흥, 지역개발 등을 위해 지출한 세출결산 내역입니다.

(단위 : 백만원)

세출 총계	일반회계	공기업 특별회계	기타 특별회계	기금
3,779,952	3,182,188 (84.2%)	210,309 (5.6%)	240,479 (6.4%)	146,976 (3.9%)

- ▶ 2014년 결산 총계기준(회계간 내부거래 등 중복 있음)

연도별 세출결산규모 현황

(단위 : 백만원)

2010	2011	2012	2013	2014
3,141,678	3,231,054	3,386,639	3,649,917	3,779,952

- ▶ (일반회계+특별회계+기금) 결산 총계기준으로 작성
- ▶ 2014년 세출결산 규모는 3조 7,800억원으로 2010년 3조 1,417억원 보다 20.3%인 6,383억원이 증가 하였습니다.
- ◆ 우리 도는 국가의존도가 높아 각종사업을 추진하는데 있어 국비지원 없이 자력으로 추진하는데 어려움이 많음으로 매년 국가 정책결정 방향에 따라 분야별 세출 예산 증감 폭이 클 수 밖에 없는 실정입니다.

이를 분야별로 보면

- 기초노령연금, 보육서비스, 장애인복지 등 복지확대 정책에 따라 사회복지 분야 (1,115억원)가 크게 증가한 반면
- 국지도 건설, 재해위험지구 정비사업이 마무리 됨에 따라 국토 및 지역개발 예산이 402억원 정도가 줄어드는 등 연도별로 분야별 예산 증감 폭이 큰 실정입니다.

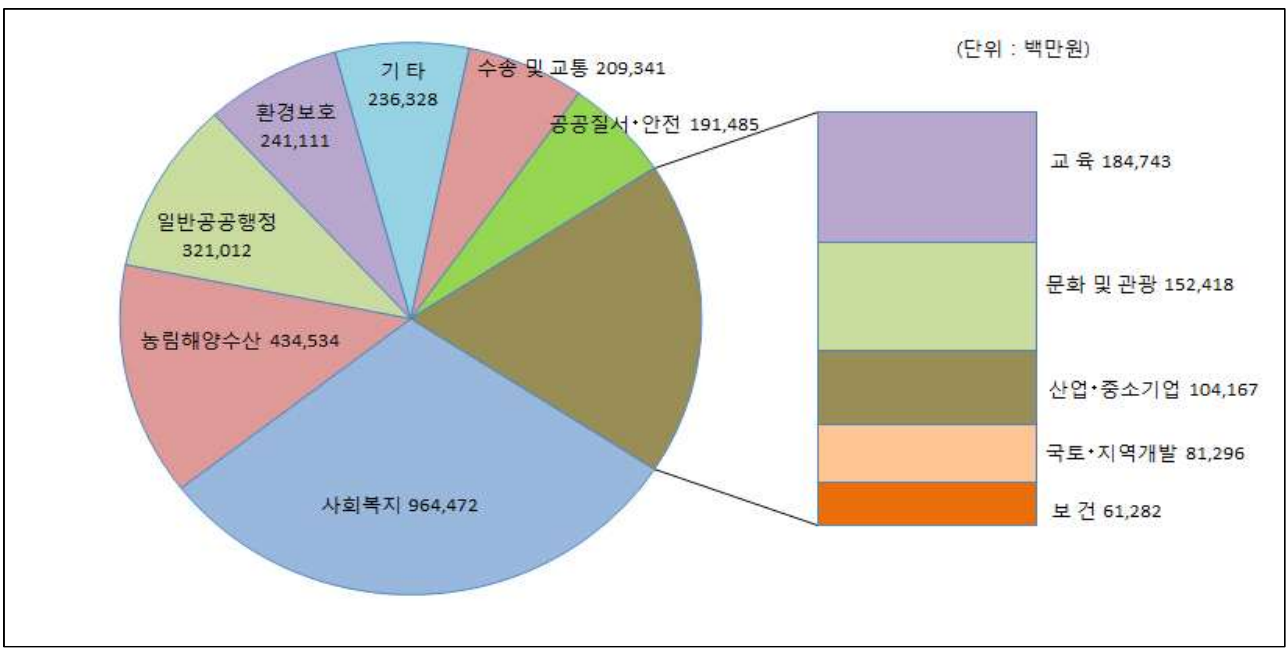
■ 일반회계 세출규모 분야별, 연도별 현황

(단위 : 백만원, %)

분야별	연도	2010		2011		2012		2013		2014	
		금액	비중	금액	비중	금액	비중	금액	비중	금액	비중
합 계		2,589,470	100	2,682,121	100	2,805,471	100	3,064,855	100	3,182,188	100
일반공공행정		247,923	9.57	270,347	10.08	278,174	9.92	348,273	11.36	321,012	10.09
공공질서·안전		150,437	5.81	161,842	6.03	215,449	7.68	214,479	7.00	191,485	6.02
교육		170,075	6.57	168,463	6.28	195,388	6.96	192,299	6.27	184,743	5.81
문화 및 관광		105,794	4.09	107,845	4.02	102,974	3.67	122,978	4.01	152,418	4.79
환경보호		206,766	7.98	245,340	9.15	160,133	5.71	194,138	6.33	241,111	7.58
사회복지		622,260	24.03	670,010	24.98	734,884	26.19	852,916	27.83	964,472	30.31
보건		48,385	1.87	48,355	1.80	66,004	2.35	83,814	2.73	61,282	1.93
농림해양수산		380,244	14.68	361,292	13.47	351,654	12.53	396,668	12.94	434,534	13.66
산업·중소기업		120,166	4.64	86,168	3.21	99,057	3.53	94,898	3.10	104,167	3.27
수송 및 교통		197,086	7.61	217,719	8.12	241,178	8.60	234,657	7.66	209,341	6.58
국토·지역개발		160,288	6.19	153,849	5.74	149,364	5.32	109,206	3.56	81,296	2.55
과학기술		-	-	-	-	-	-	-	-	-	-
예비비		-	-	-	-	-	-	-	-	-	-
기 타		180,044	6.95	190,893	7.12	211,213	7.53	220,528	7.20	236,328	7.43

▶ 세출결산 일반회계 기준

분야별 세출규모('14년, 일반회계)

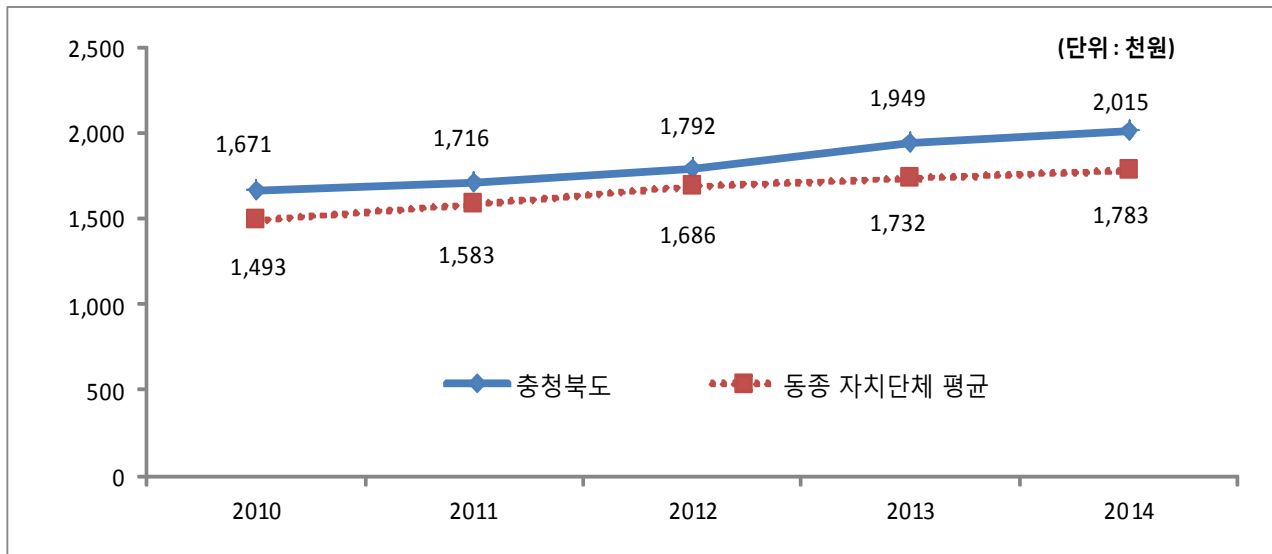


주민1인당 세출결산액 연도별현황(일반회계)

(단위 : 천원, 명)

구 분	2010	2011	2012	2013	2014
세출결산액(일반회계)	2,589,469,927	2,682,121,435	2,805,471,057	3,064,854,930	3,182,187,506
인구수(명)	1,549,528	1,562,903	1,565,628	1,572,732	1,578,933
주민1인당 세출액	1,671	1,716	1,792	1,949	2,015

주민1인당 세출규모 비교(일반회계)



◆ 생명과 태양의 땅 충북건설, 청원·청주 통합 등 투자수요 급증에 따른 예산증가로 동종 자치단체 평균규모 보다 1인당 세출 규모가 다소 높게 나타났습니다.

2-3. 중기지방재정계획

- ▣ 지방자치단체의 발전계획과 수요를 중·장기적으로 전망하여 반영한 다년도 예산으로, 효율적인 자원배분을 통한 계획적인 지방재정 운용을 위해 수립하는 5년간의 계획을 중기지방재정계획이라고 합니다. 우리 충청북도의 중기지방재정계획은 다음과 같습니다.

❖ 연도별 재정전망

(단위 : 백만원, %)

구 분	2015	2016	2017	2018	2019	합 계	연평균 증가율
① 세 입	4,062,062	4,220,704	4,348,879	4,476,765	4,598,634	21,707,044	3.20
자 체 수 입	953,365	971,028	992,776	1,012,245	1,031,296	4,960,710	2.00
의 존 수 입	2,409,160	2,530,353	2,608,345	2,698,680	2,782,185	13,028,723	3.70
지 방 채	143,000	148,000	148,000	153,000	153,000	745,000	1.70
보전수입 등 및 내부거래	556,538	571,323	599,758	612,840	632,153	2,972,612	3.20
② 세 출	4,062,062	4,220,704	4,348,879	4,476,765	4,598,634	21,707,044	3.20%
경 상 지 출	566,541	576,896	604,367	617,334	662,453	3,027,591	4.00
사 업 수 요	3,495,521	3,643,808	3,744,511	3,859,432	3,936,181	18,679,453	3.00

▶ 대상회계 : 일반회계, 특별회계(공기업, 기타), 기금회계

▶ 연평균 증가율 = $[(\text{최종연도}/\text{기준년도})^{1/(\text{전체연도 수} - 1)} - 1] \times 100$